



Municipio: **Fuentidueña de Tajo**

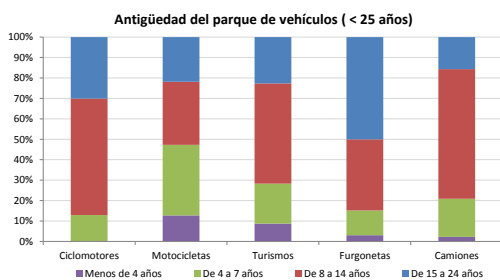
Provincia: **Madrid**

### Demografía

Población a 1/1/2014 (*)	2.026
Hombres	1.020
Mujeres	1.006
(*) Fuente: INE	
Censo de conductores a 31/12/2014	1.088
Hombres	673
Mujeres	415

### Parque de vehículos automóviles

		Antigüedad media (parque con menos de 25 años)
Total a 31/12/2014	1.414	11,4
Ciclomotores	93 (7%)	12,6
Motocicletas	67 (5%)	10,3
Turismos	972 (69%)	11,1
Furgonetas	80 (6%)	14,6
Camiones	143 (10%)	11,2



### Vehículos sin ITV en vigor (parque con menos de 25 años)

Motocicletas	16
Turismos	8%
Resto	16%

### Seguridad vial

Convenio Básico Bilateral con la DGT	No
Smart Cities	No
Carta Europea de la Seguridad Vial	No
Policía Local	Sí
Notificación a través de DEV	No
Publicación de edictos en TESTRA	No
Sanciones con detracción de puntos, 2014	0
Puntos detráidos, 2014	0

### Sanciones con detracción de puntos



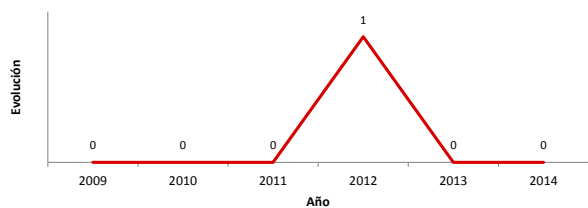
(\*) La distribución es:

0 alcohol  
0 drogas

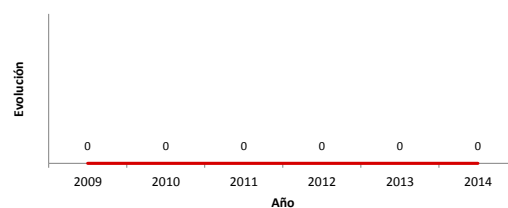
### Siniestralidad vial 2014

	Vías Urbanas 2014			Vías Interurbanas 2014		
	Fallecidos	Heridos Hospitalizados	Heridos Leves	Fallecidos	Heridos Hospitalizados	Heridos Leves
Bicicletas	0	0	0	0	0	0
Ciclomotores	0	0	0	0	0	0
Motocicletas	0	0	0	0	0	0
Turismos	0	0	0	2	1	13
Furgonetas	0	0	0	0	0	0
Camiones	0	0	0	0	0	2
Autobuses	0	0	0	0	0	0
Otros vehículos	0	0	0	0	0	0
Peatones	0	0	0	0	0	0
<b>Total</b>	<b>0</b>	<b>0</b>	<b>0</b>	<b>2</b>	<b>1</b>	<b>15</b>

### Accidentes con víctimas en vías urbanas



### Fallecidos y heridos hospitalizados en vías urbanas



Fecha de actualización: 9 de Septiembre de 2015