

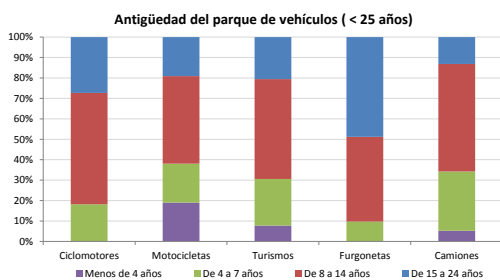


Demografía

Población a 1/1/2014 (*)	382
Hombres	198
Mujeres	184
(*) Fuente: INE	
Censo de conductores a 31/12/2014	200
Hombres	125
Mujeres	75

Parque de vehículos automóviles

		Antigüedad media (parque con menos de 25 años)
Total a 31/12/2014	348	11,2
Ciclomotores	11 (3%)	12,1
Motocicletas	28 (8%)	9,7
Turismos	203 (58%)	10,8
Furgonetas	52 (15%)	15,0
Camiones	40 (11%)	9,6



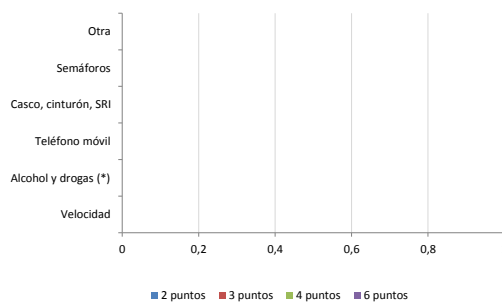
Vehículos sin ITV en vigor (parque con menos de 25 años)

Motocicletas	6
Turismos	9%
Resto	81

Seguridad vial

Convenio Básico Bilateral con la DGT	No
Smart Cities	No
Carta Europea de la Seguridad Vial	No
Policía Local	No
Notificación a través de DEV	No
Publicación de edictos en TESTRA	No
Sanciones con detracción de puntos, 2014	0
Puntos detráidos, 2014	0

Sanciones con detracción de puntos



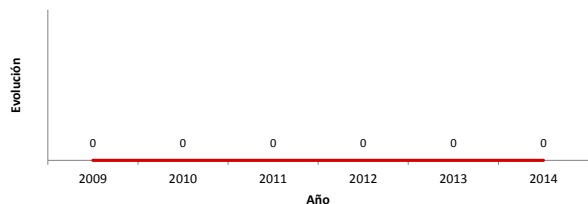
(*) La distribución es:

0 alcohol
0 drogas

Siniestralidad vial 2014

	Vías Urbanas 2014			Vías Interurbanas 2014		
	Fallecidos	Heridos Hospitalizados	Heridos Leves	Fallecidos	Heridos Hospitalizados	Heridos Leves
Bicicletas	0	0	0	0	0	0
Ciclomotores	0	0	0	0	0	0
Motocicletas	0	0	0	0	0	0
Turismos	0	0	0	0	0	2
Furgonetas	0	0	0	0	0	0
Camiones	0	0	0	0	0	0
Autobuses	0	0	0	0	0	0
Otros vehículos	0	0	0	0	0	0
Peatones	0	0	0	0	0	0
Total	0	0	0	0	0	2

Accidentes con víctimas en vías urbanas



Fallecidos y heridos hospitalizados en vías urbanas

