



Municipio: **Getafe**

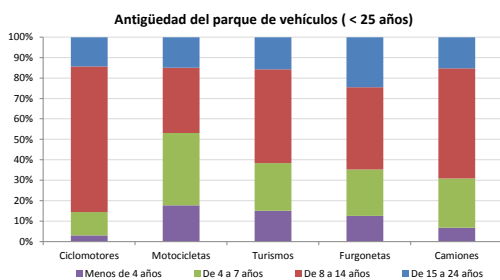
Provincia: **Madrid**

Demografía

Población a 1/1/2014 (*)	173.057
Hombres	85.055
Mujeres	88.002
(*) Fuente: INE	
Censo de conductores a 31/12/2014	90.759
Hombres	54.891
Mujeres	35.868

Parque de vehículos automóviles

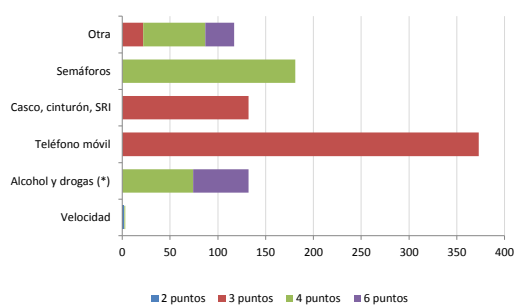
		Antigüedad media (parque con menos de 25 años)
Total a 31/12/2014	94.121	9,8
Ciclomotores	1.598 (2%)	12,0
Motocicletas	5.128 (5%)	9,0
Turismos	74.987 (80%)	9,7
Furgonetas	4.927 (5%)	10,9
Camiones	5.716 (6%)	10,4



Seguridad vial

Convenio Básico Bilateral con la DGT	Sí
Smart Cities	Sí
Carta Europea de la Seguridad Vial	Sí
Policía Local	Sí
Notificación a través de DEV	Sí
Publicación de edictos en TESTRA	No
Sanciones con detracción de puntos, 2014	938
Puntos detraídos, 2014	3.397

Sanciones con detracción de puntos



(*) La distribución es:

130 alcohol
2 drogas

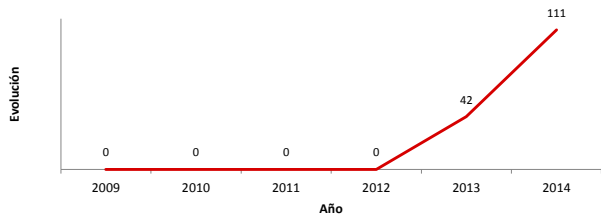
Vehículos sin ITV en vigor (parque con menos de 25 años)

Motocicletas	23%
Turismos	6%
Resto	15%

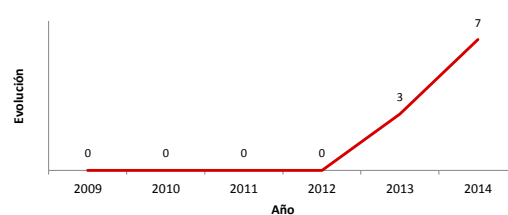
Siniestralidad vial 2014

	Vías Urbanas 2014			Vías Interurbanas 2014		
	Fallecidos	Heridos Hospitalizados	Heridos Leves	Fallecidos	Heridos Hospitalizados	Heridos Leves
Bicicletas	0	1	14	0	1	1
Ciclomotores	0	2	3	0	0	0
Motocicletas	0	1	19	0	0	14
Turismos	0	0	41	0	2	119
Furgonetas	0	0	1	0	0	10
Camiones	0	0	0	0	1	7
Autobuses	0	0	3	0	0	3
Otros vehículos	0	0	0	0	0	0
Peatones	0	3	40	0	1	1
Total	0	7	121	0	5	155

Accidentes con víctimas en vías urbanas



Fallecidos y heridos hospitalizados en vías urbanas



Fecha de actualización: 9 de Septiembre de 2015