



Municipio: **Griñón**

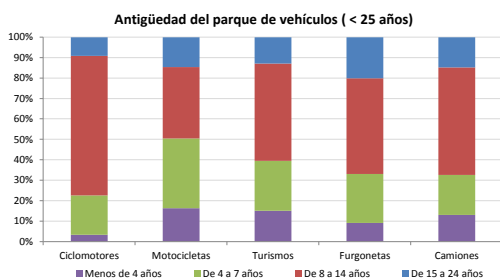
Provincia: **Madrid**

Demografía

Población a 1/1/2014 (*)	9.928
Hombres	4.932
Mujeres	4.996
(*) Fuente: INE	
Censo de conductores a 31/12/2014	5.919
Hombres	3.241
Mujeres	2.678

Parque de vehículos automóviles

		Antigüedad media (parque con menos de 25 años)
Total a 31/12/2014	7.376	9,6
Ciclomotores	186 (3%)	10,9
Motocicletas	579 (8%)	9,2
Turismos	5.080 (69%)	9,4
Furgonetas	665 (9%)	10,6
Camiones	713 (10%)	9,9



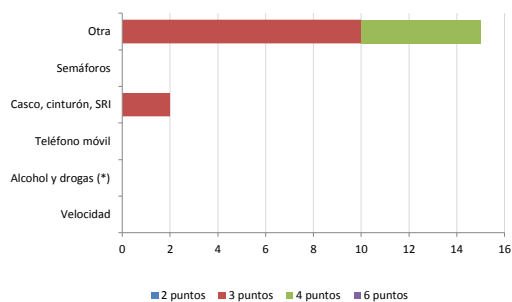
Vehículos sin ITV en vigor (parque con menos de 25 años)

Motocicletas	27%
Turismos	6%
Resto	13%

Seguridad vial

Convenio Básico Bilateral con la DGT	Sí
Smart Cities	No
Carta Europea de la Seguridad Vial	No
Policía Local	Sí
Notificación a través de DEV	Sí
Publicación de edictos en TESTRA	No
Sanciones con detracción de puntos, 2014	17
Puntos detráidos, 2014	56

Sanciones con detracción de puntos



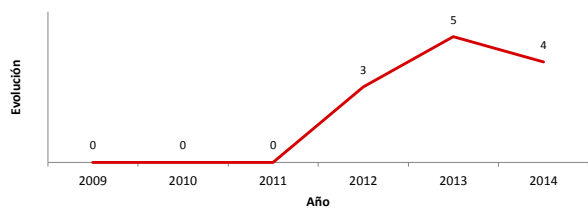
(*) La distribución es:

0 alcohol
0 drogas

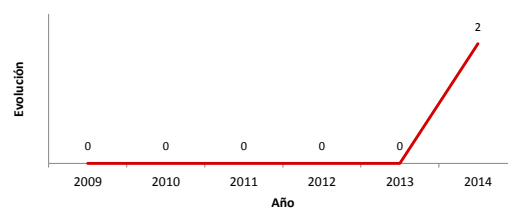
Siniestralidad vial 2014

	Vías Urbanas 2014			Vías Interurbanas 2014		
	Fallecidos	Heridos Hospitalizados	Heridos Leves	Fallecidos	Heridos Hospitalizados	Heridos Leves
Bicicletas	0	0	0	0	0	0
Ciclomotores	0	0	0	0	0	0
Motocicletas	0	0	0	0	0	0
Turismos	0	0	3	0	0	4
Furgonetas	0	0	0	0	0	0
Camiones	0	0	0	0	0	0
Autobuses	0	0	0	0	0	0
Otros vehículos	0	0	0	0	0	0
Peatones	0	2	0	0	0	0
Total	0	2	3	0	0	4

Accidentes con víctimas en vías urbanas



Fallecidos y heridos hospitalizados en vías urbanas



Fecha de actualización: 9 de Septiembre de 2015