



Municipio: **Guadalix de la Sierra**

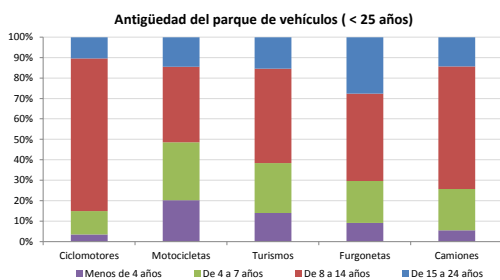
Provincia: **Madrid**

Demografía

Población a 1/1/2014 (*)	6.057
Hombres	3.052
Mujeres	3.005
(*) Fuente: INE	
Censo de conductores a 31/12/2014	3.243
Hombres	1.897
Mujeres	1.346

Parque de vehículos automóviles

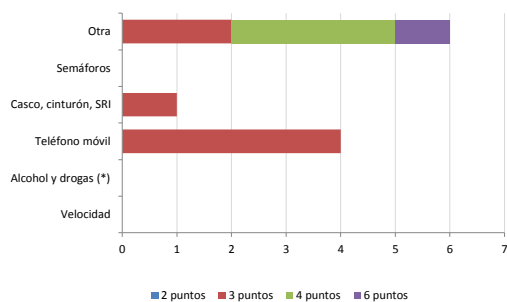
		Antigüedad media (parque con menos de 25 años)
Total a 31/12/2014	3.741	9,9
Ciclomotores	87 (2%)	11,4
Motocicletas	233 (6%)	9,0
Turismos	2.757 (74%)	9,8
Furgonetas	289 (8%)	11,7
Camiones	321 (9%)	10,3



Seguridad vial

Convenio Básico Bilateral con la DGT	No
Smart Cities	No
Carta Europea de la Seguridad Vial	No
Policía Local	Sí
Notificación a través de DEV	No
Publicación de edictos en TESTRA	No
Sanciones con detracción de puntos, 2014	11
Puntos detraídos, 2014	39

Sanciones con detracción de puntos



(*) La distribución es:

0 alcohol
0 drogas

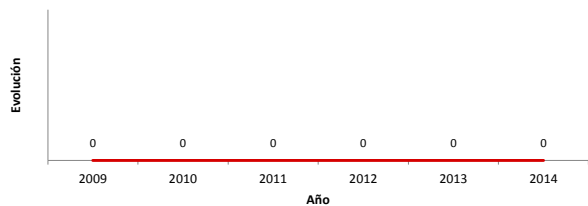
Vehículos sin ITV en vigor (parque con menos de 25 años)

Motocicletas	24%
Turismos	7%
Resto	11%

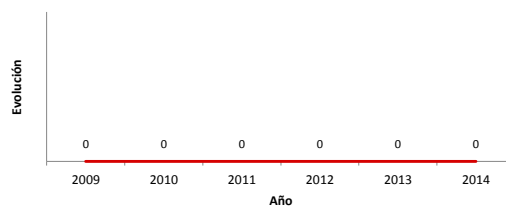
Siniestralidad vial 2014

	Vías Urbanas 2014			Vías Interurbanas 2014		
	Fallecidos	Heridos Hospitalizados	Heridos Leves	Fallecidos	Heridos Hospitalizados	Heridos Leves
Bicicletas	0	0	0	0	0	0
Ciclomotores	0	0	0	0	0	0
Motocicletas	0	0	0	0	0	0
Turismos	0	0	0	0	1	5
Furgonetas	0	0	0	0	0	0
Camiones	0	0	0	0	0	0
Autobuses	0	0	0	0	0	0
Otros vehículos	0	0	0	0	0	0
Peatones	0	0	0	0	0	0
Total	0	0	0	0	1	5

Accidentes con víctimas en vías urbanas



Fallecidos y heridos hospitalizados en vías urbanas



Fecha de actualización: 9 de Septiembre de 2015