



Municipio: **Hiruela, La**

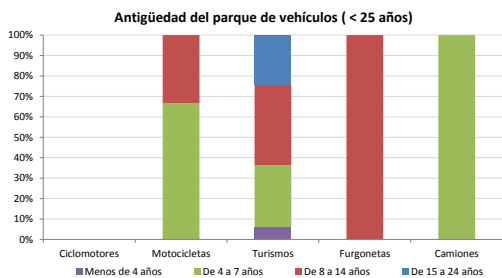
Provincia: **Madrid**

Demografía

Población a 1/1/2014 (*)	55
Hombres	37
Mujeres	18
(*) Fuente: INE	
Censo de conductores a 31/12/2014	11
Hombres	8
Mujeres	3

Parque de vehículos automóviles

		Antigüedad media (parque con menos de 25 años)
Total a 31/12/2014	44	10,8
Ciclomotores	0 (0%)	
Motocicletas	4 (9%)	6,9
Turismos	35 (80%)	11,2
Furgonetas	3 (7%)	13,7
Camiones	1 (2%)	7,8



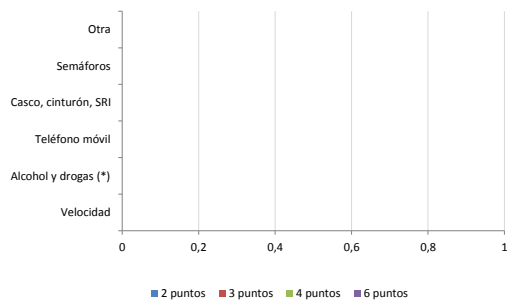
Vehículos sin ITV en vigor (parque con menos de 25 años)

Motocicletas	2
Turismos	5
Resto	3

Seguridad vial

Convenio Básico Bilateral con la DGT	No
Smart Cities	No
Carta Europea de la Seguridad Vial	No
Policía Local	No
Notificación a través de DEV	No
Publicación de edictos en TESTRA	No
Sanciones con detracción de puntos, 2014	0
Puntos detraídos, 2014	0

Sanciones con detracción de puntos



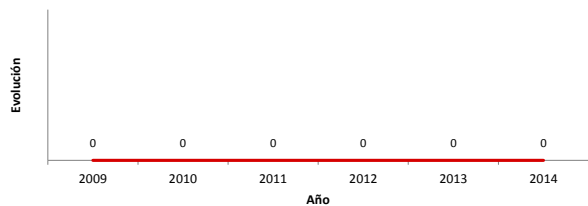
(*) La distribución es:

0 alcohol
0 drogas

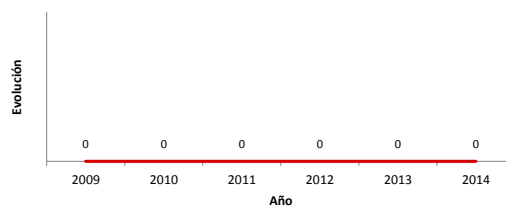
Siniestralidad vial 2014

	Vías Urbanas 2014			Vías Interurbanas 2014		
	Fallecidos	Heridos Hospitalizados	Heridos Leves	Fallecidos	Heridos Hospitalizados	Heridos Leves
Bicicletas	0	0	0	0	0	0
Ciclomotores	0	0	0	0	0	0
Motocicletas	0	0	0	0	0	0
Turismos	0	0	0	0	0	0
Furgonetas	0	0	0	0	0	0
Camiones	0	0	0	0	0	0
Autobuses	0	0	0	0	0	0
Otros vehículos	0	0	0	0	0	0
Peatones	0	0	0	0	0	0
Total	0	0	0	0	0	0

Accidentes con víctimas en vías urbanas



Fallecidos y heridos hospitalizados en vías urbanas



Fecha de actualización: 9 de Septiembre de 2015