



Municipio: **Hoyo de Manzanares**

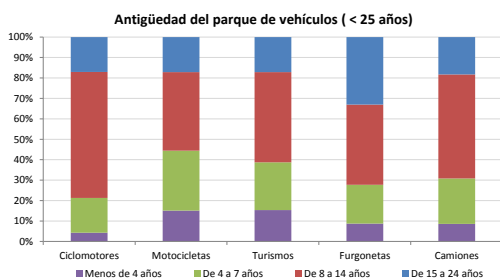
Provincia: **Madrid**

Demografía

Población a 1/1/2014 (*)	7.834
Hombres	3.945
Mujeres	3.889
(*) Fuente: INE	
Censo de conductores a 31/12/2014	4.532
Hombres	2.434
Mujeres	2.098

Parque de vehículos automóviles

		Antigüedad media (parque con menos de 25 años)
Total a 31/12/2014	5.648	10,0
Ciclomotores	235 (4%)	11,3
Motocicletas	570 (10%)	9,7
Turismos	4.165 (74%)	9,8
Furgonetas	328 (6%)	12,1
Camiones	291 (5%)	10,4



Vehículos sin ITV en vigor (parque con menos de 25 años)

Motocicletas	29%
Turismos	8%
Resto	15%

Seguridad vial

Convenio Básico Bilateral con la DGT	No
Smart Cities	No
Carta Europea de la Seguridad Vial	No
Policía Local	Sí
Notificación a través de DEV	No
Publicación de edictos en TESTRA	No
Sanciones con detracción de puntos, 2014	0
Puntos detráidos, 2014	0

Sanciones con detracción de puntos



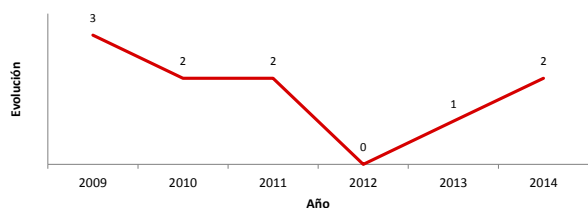
(*) La distribución es:

0 alcohol
0 drogas

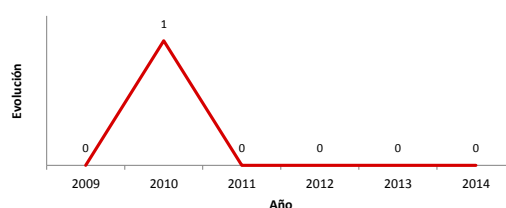
Siniestralidad vial 2014

	Vías Urbanas 2014			Vías Interurbanas 2014		
	Fallecidos	Heridos Hospitalizados	Heridos Leves	Fallecidos	Heridos Hospitalizados	Heridos Leves
Bicicletas	0	0	0	0	0	0
Ciclomotores	0	0	0	0	0	0
Motocicletas	0	0	0	0	0	0
Turismos	0	0	0	0	0	1
Furgonetas	0	0	0	0	0	0
Camiones	0	0	0	0	0	0
Autobuses	0	0	0	0	0	0
Otros vehículos	0	0	0	0	0	0
Peatones	0	0	2	0	0	0
Total	0	0	2	0	0	1

Accidentes con víctimas en vías urbanas



Fallecidos y heridos hospitalizados en vías urbanas



Fecha de actualización: 9 de Septiembre de 2015