



Municipio: **Leganés**

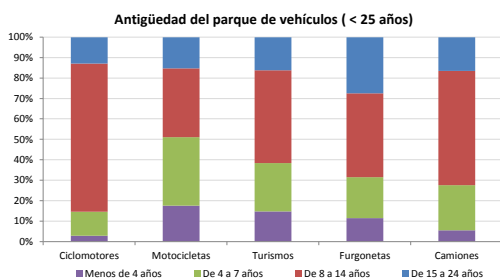
Provincia: **Madrid**

Demografía

Población a 1/1/2014 (*)	186.696
Hombres	91.224
Mujeres	95.472
(*) Fuente: INE	
Censo de conductores a 31/12/2014	98.178
Hombres	60.072
Mujeres	38.106

Parque de vehículos automóviles

		Antigüedad media (parque con menos de 25 años)
Total a 31/12/2014	102.475	9,9
Ciclomotores	1.920 (2%)	11,9
Motocicletas	5.230 (5%)	9,1
Turismos	82.286 (80%)	9,8
Furgonetas	5.403 (5%)	11,4
Camiones	6.236 (6%)	10,7



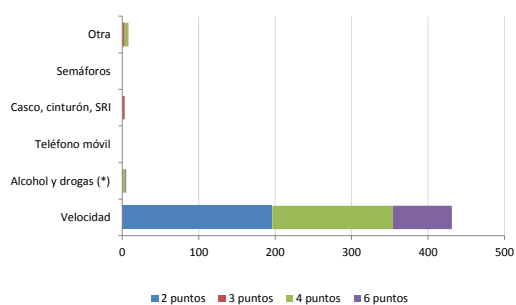
Vehículos sin ITV en vigor (parque con menos de 25 años)

Motocicletas	24%
Turismos	5%
Resto	14%

Seguridad vial

Convenio Básico Bilateral con la DGT	Sí
Smart Cities	No
Carta Europea de la Seguridad Vial	No
Policía Local	Sí
Notificación a través de DEV	Sí
Publicación de edictos en TESTRA	No
Sanciones con detracción de puntos, 2014	447
Puntos detraídos, 2014	1.546

Sanciones con detracción de puntos



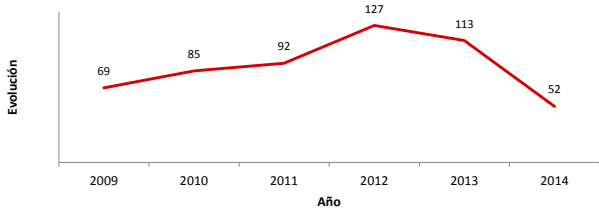
(*) La distribución es:

5 alcohol
0 drogas

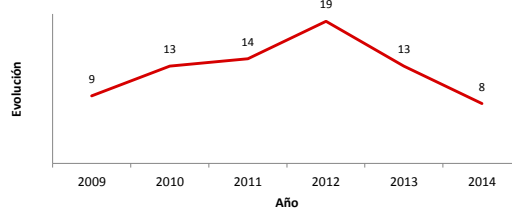
Siniestralidad vial 2014

	Vías Urbanas 2014			Vías Interurbanas 2014		
	Fallecidos	Heridos Hospitalizados	Heridos Leves	Fallecidos	Heridos Hospitalizados	Heridos Leves
Bicicletas	0	0	1	0	0	1
Ciclomotores	0	0	2	0	0	1
Motocicletas	0	0	3	0	0	16
Turismos	1	1	41	0	3	106
Furgonetas	0	0	1	0	0	8
Camiones	0	0	0	0	0	0
Autobuses	0	0	4	0	0	1
Otros vehículos	0	0	0	0	0	0
Peatones	1	5	17	0	0	1
Total	2	6	69	0	3	134

Accidentes con víctimas en vías urbanas



Fallecidos y heridos hospitalizados en vías urbanas



Fecha de actualización: 9 de Septiembre de 2015