



Municipio: **Loeches**

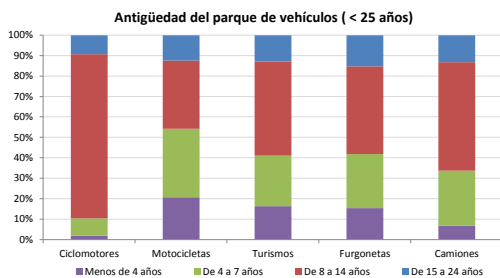
Provincia: **Madrid**

Demografía

Población a 1/1/2014 (*)	8.159
Hombres	4.091
Mujeres	4.068
(*) Fuente: INE	
Censo de conductores a 31/12/2014	4.560
Hombres	2.628
Mujeres	1.932

Parque de vehículos automóviles

		Antigüedad media (parque con menos de 25 años)
Total a 31/12/2014	6.091	9,4
Ciclomotores	107 (2%)	11,9
Motocicletas	423 (7%)	8,4
Turismos	4.231 (69%)	9,3
Furgonetas	489 (8%)	9,5
Camiones	611 (10%)	10,3



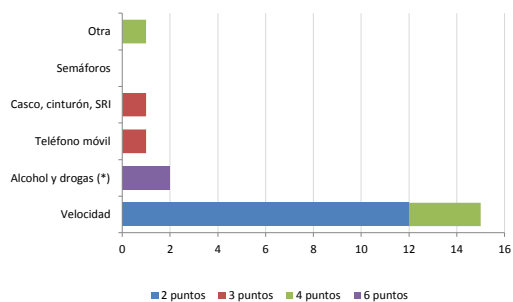
Vehículos sin ITV en vigor (parque con menos de 25 años)

Motocicletas	20%
Turismos	5%
Resto	16%

Seguridad vial

Convenio Básico Bilateral con la DGT	Sí
Smart Cities	No
Carta Europea de la Seguridad Vial	No
Policía Local	Sí
Notificación a través de DEV	No
Publicación de edictos en TESTRA	No
Sanciones con detracción de puntos, 2014	20
Puntos detraídos, 2014	58

Sanciones con detracción de puntos



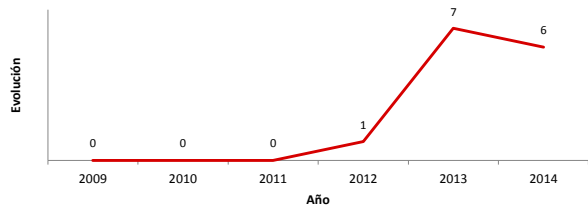
(*) La distribución es:

2 alcohol
0 drogas

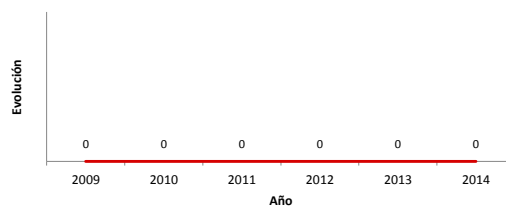
Siniestralidad vial 2014

	Vías Urbanas 2014			Vías Interurbanas 2014		
	Fallecidos	Heridos Hospitalizados	Heridos Leves	Fallecidos	Heridos Hospitalizados	Heridos Leves
Bicicletas	0	0	1	0	0	0
Ciclomotores	0	0	0	0	0	0
Motocicletas	0	0	1	0	0	3
Turismos	0	0	2	0	0	8
Furgonetas	0	0	1	0	0	1
Camiones	0	0	0	0	0	0
Autobuses	0	0	0	0	0	0
Otros vehículos	0	0	0	0	0	0
Peatones	0	0	1	0	0	0
Total	0	0	6	0	0	12

Accidentes con víctimas en vías urbanas



Fallecidos y heridos hospitalizados en vías urbanas



Fecha de actualización: 9 de Septiembre de 2015