



Municipio: **Lozoya**

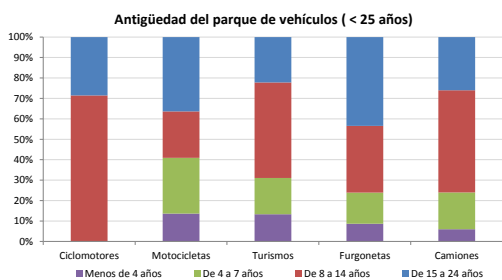
Provincia: **Madrid**

Demografía

Población a 1/1/2014 (*)	591
Hombres	309
Mujeres	282
(*) Fuente: INE	
Censo de conductores a 31/12/2014	264
Hombres	178
Mujeres	86

Parque de vehículos automóviles

		Antigüedad media (parque con menos de 25 años)
Total a 31/12/2014	461	11,3
Ciclomotores	7 (2%)	12,3
Motocicletas	26 (6%)	12,3
Turismos	297 (64%)	10,7
Furgonetas	63 (14%)	13,2
Camiones	55 (12%)	11,7



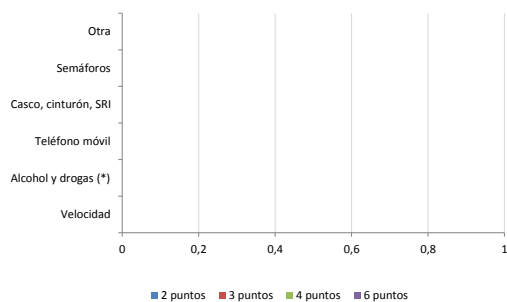
Vehículos sin ITV en vigor (parque con menos de 25 años)

Motocicletas	8
Turismos	7%
Resto	96

Seguridad vial

Convenio Básico Bilateral con la DGT	No
Smart Cities	No
Carta Europea de la Seguridad Vial	No
Policía Local	No
Notificación a través de DEV	No
Publicación de edictos en TESTRA	No
Sanciones con detracción de puntos, 2014	0
Puntos detraídos, 2014	0

Sanciones con detracción de puntos



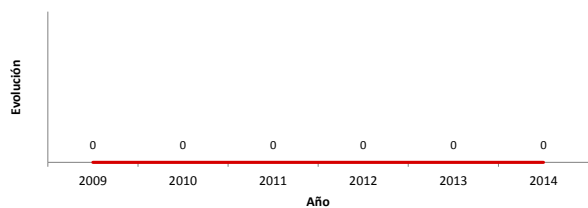
(*) La distribución es:

0 alcohol
0 drogas

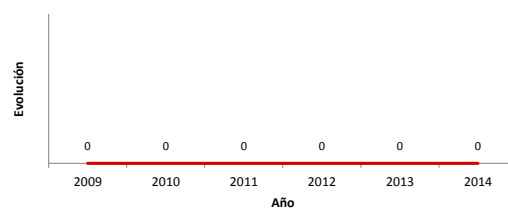
Siniestralidad vial 2014

	Vías Urbanas 2014			Vías Interurbanas 2014		
	Fallecidos	Heridos Hospitalizados	Heridos Leves	Fallecidos	Heridos Hospitalizados	Heridos Leves
Bicicletas	0	0	0	0	0	2
Ciclomotores	0	0	0	0	0	0
Motocicletas	0	0	0	0	0	1
Turismos	0	0	0	2	2	2
Furgonetas	0	0	0	0	0	0
Camiones	0	0	0	0	0	0
Autobuses	0	0	0	0	0	0
Otros vehículos	0	0	0	0	0	0
Peatones	0	0	0	0	0	0
Total	0	0	0	0	2	5

Accidentes con víctimas en vías urbanas



Fallecidos y heridos hospitalizados en vías urbanas



Fecha de actualización: 9 de Septiembre de 2015