



Municipio: **Madarcos**

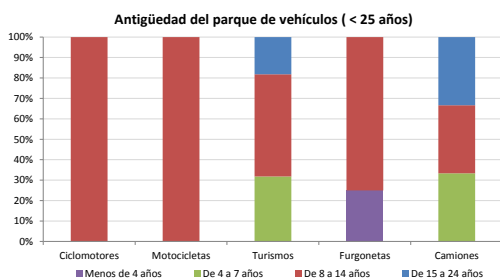
Provincia: **Madrid**

### Demografía

Población a 1/1/2014 (*)	47
Hombres	29
Mujeres	18
(*) Fuente: INE	
Censo de conductores a 31/12/2014	207
Hombres	119
Mujeres	88

### Parque de vehículos automóviles

		Antigüedad media (parque con menos de 25 años)
Total a 31/12/2014	34	10,6
Ciclomotores	1 (3%)	14,9
Motocicletas	2 (6%)	10,3
Turismos	24 (71%)	10,8
Furgonetas	4 (12%)	7,2
Camiones	3 (9%)	12,0



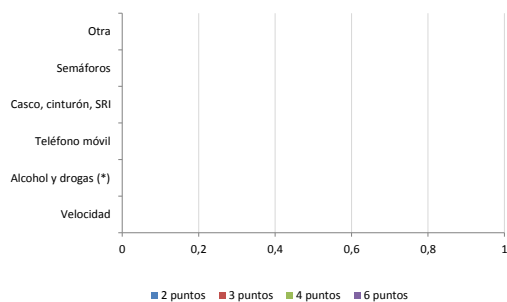
### Vehículos sin ITV en vigor (parque con menos de 25 años)

Motocicletas	1
Turismos	3
Resto	7

### Seguridad vial

Convenio Básico Bilateral con la DGT	No
Smart Cities	No
Carta Europea de la Seguridad Vial	No
Policía Local	No
Notificación a través de DEV	No
Publicación de edictos en TESTRA	No
Sanciones con detracción de puntos, 2014	0
Puntos detráidos, 2014	0

### Sanciones con detracción de puntos



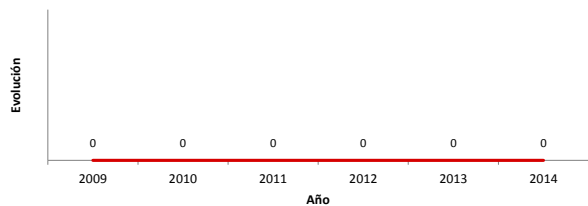
(\*) La distribución es:

0 alcohol  
0 drogas

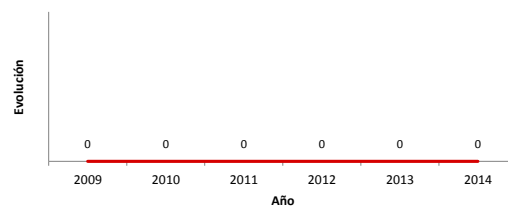
### Siniestralidad vial 2014

	Vías Urbanas 2014			Vías Interurbanas 2014		
	Fallecidos	Heridos Hospitalizados	Heridos Leves	Fallecidos	Heridos Hospitalizados	Heridos Leves
Bicicletas	0	0	0	0	0	0
Ciclomotores	0	0	0	0	0	0
Motocicletas	0	0	0	0	0	0
Turismos	0	0	0	0	0	1
Furgonetas	0	0	0	0	0	0
Camiones	0	0	0	0	0	0
Autobuses	0	0	0	0	0	0
Otros vehículos	0	0	0	0	0	0
Peatones	0	0	0	0	0	0
Total	0	0	0	0	0	1

### Accidentes con víctimas en vías urbanas



### Fallecidos y heridos hospitalizados en vías urbanas



Fecha de actualización: 9 de Septiembre de 2015