



Municipio: **Manzanares el Real**

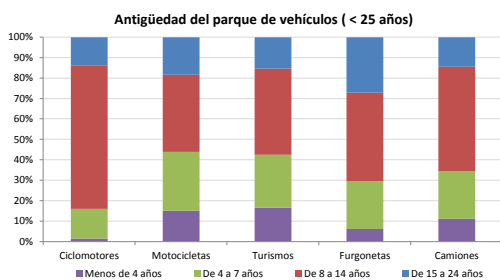
Provincia: **Madrid**

Demografía

Población a 1/1/2014 (*)	8.182
Hombres	4.170
Mujeres	4.012
(*) Fuente: INE	
Censo de conductores a 31/12/2014	4.321
Hombres	2.442
Mujeres	1.879

Parque de vehículos automóviles

		Antigüedad media (parque con menos de 25 años)
Total a 31/12/2014	5.051	9,8
Ciclomotores	213 (4%)	11,9
Motocicletas	476 (9%)	10,0
Turismos	3.594 (71%)	9,4
Furgonetas	328 (6%)	12,0
Camiones	349 (7%)	9,9



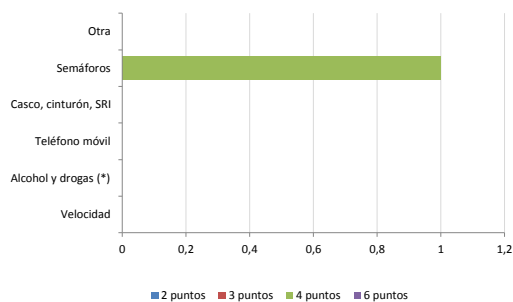
Vehículos sin ITV en vigor (parque con menos de 25 años)

Motocicletas	28%
Turismos	7%
Resto	13%

Seguridad vial

Convenio Básico Bilateral con la DGT	No
Smart Cities	No
Carta Europea de la Seguridad Vial	No
Policía Local	Sí
Notificación a través de DEV	No
Publicación de edictos en TESTRA	No
Sanciones con detracción de puntos, 2014	1
Puntos detraídos, 2014	4

Sanciones con detracción de puntos



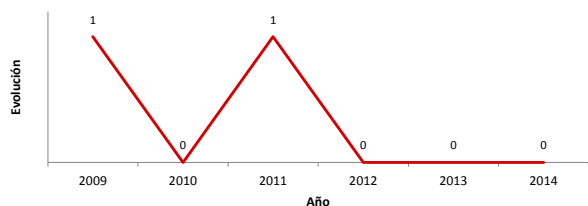
(*) La distribución es:

0 alcohol
0 drogas

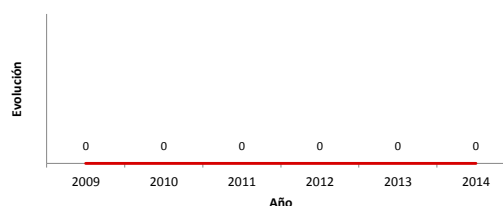
Siniestralidad vial 2014

	Vías Urbanas 2014			Vías Interurbanas 2014		
	Fallecidos	Heridos Hospitalizados	Heridos Leves	Fallecidos	Heridos Hospitalizados	Heridos Leves
Bicicletas	0	0	0	0	0	7
Ciclomotores	0	0	0	0	0	0
Motocicletas	0	0	0	0	0	0
Turismos	0	0	0	0	0	8
Furgonetas	0	0	0	0	0	0
Camiones	0	0	0	0	0	0
Autobuses	0	0	0	0	0	0
Otros vehículos	0	0	0	0	0	0
Peatones	0	0	0	0	0	0
Total	0	0	0	0	0	15

Accidentes con víctimas en vías urbanas



Fallecidos y heridos hospitalizados en vías urbanas



Fecha de actualización: 9 de Septiembre de 2015