



Municipio: **Meco**

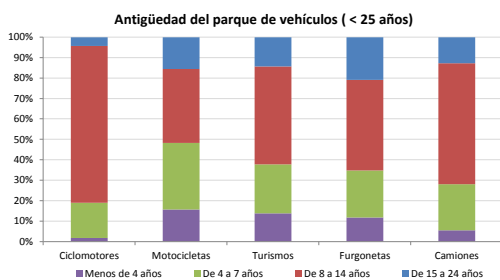
Provincia: **Madrid**

Demografía

Población a 1/1/2014 (*)	13.133
Hombres	6.611
Mujeres	6.522
(*) Fuente: INE	
Censo de conductores a 31/12/2014	7.654
Hombres	4.222
Mujeres	3.432

Parque de vehículos automóviles

		Antigüedad media (parque con menos de 25 años)
Total a 31/12/2014	9.643	9,8
Ciclomotores	280 (3%)	11,5
Motocicletas	731 (8%)	9,4
Turismos	7.195 (75%)	9,7
Furgonetas	665 (7%)	10,5
Camiones	636 (7%)	10,2



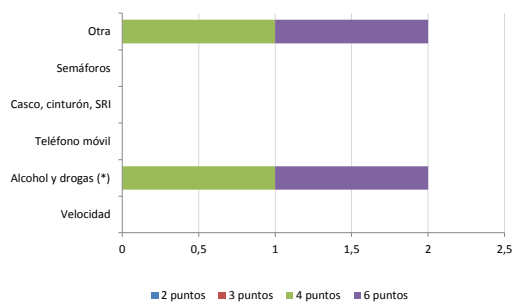
Vehículos sin ITV en vigor (parque con menos de 25 años)

Motocicletas	26%
Turismos	8%
Resto	17%

Seguridad vial

Convenio Básico Bilateral con la DGT	Sí
Smart Cities	No
Carta Europea de la Seguridad Vial	No
Policía Local	Sí
Notificación a través de DEV	No
Publicación de edictos en TESTRA	No
Sanciones con detracción de puntos, 2014	4
Puntos detraídos, 2014	20

Sanciones con detracción de puntos



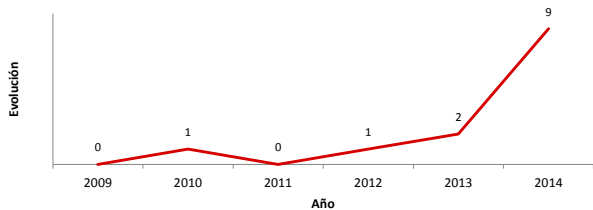
(*) La distribución es:

2 alcohol
0 drogas

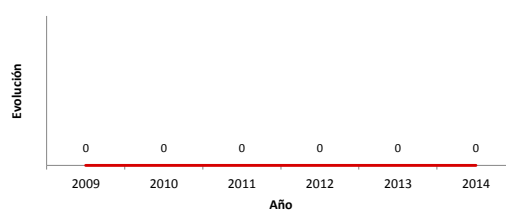
Siniestralidad vial 2014

	Vías Urbanas 2014			Vías Interurbanas 2014		
	Fallecidos	Heridos Hospitalizados	Heridos Leves	Fallecidos	Heridos Hospitalizados	Heridos Leves
Bicicletas	0	0	1	0	0	2
Ciclomotores	0	0	1	0	0	0
Motocicletas	0	0	2	0	0	0
Turismos	0	0	1	0	1	7
Furgonetas	0	0	0	0	0	0
Camiones	0	0	0	0	0	0
Autobuses	0	0	0	0	0	0
Otros vehículos	0	0	0	0	0	1
Peatones	0	0	4	0	0	0
Total	0	0	9	0	1	10

Accidentes con víctimas en vías urbanas



Fallecidos y heridos hospitalizados en vías urbanas



Fecha de actualización: 9 de Septiembre de 2015