



Municipio: **Molar, El**

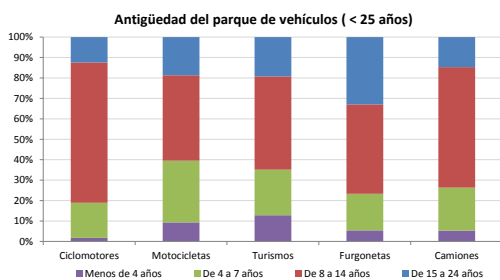
Provincia: **Madrid**

### Demografía

Población a 1/1/2014 (*)	7.983
Hombres	4.039
Mujeres	3.944
(*) Fuente: INE	
Censo de conductores a 31/12/2014	4.010
Hombres	2.358
Mujeres	1.652

### Parque de vehículos automóviles

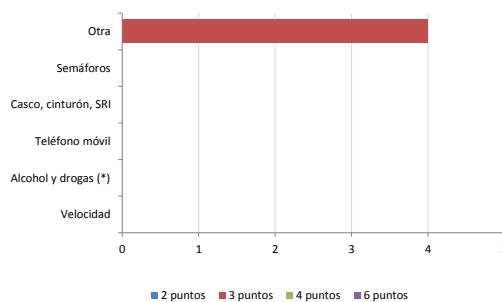
		Antigüedad media (parque con menos de 25 años)
Total a 31/12/2014	5.068	10,5
Ciclomotores	169 (3%)	11,6
Motocicletas	313 (6%)	10,3
Turismos	3.650 (72%)	10,3
Furgonetas	393 (8%)	12,5
Camiones	412 (8%)	10,6



### Seguridad vial

Convenio Básico Bilateral con la DGT	Sí
Smart Cities	No
Carta Europea de la Seguridad Vial	No
Policía Local	Sí
Notificación a través de DEV	No
Publicación de edictos en TESTRA	No
Sanciones con detracción de puntos, 2014	4
Puntos detraídos, 2014	12

### Sanciones con detracción de puntos



(\*) La distribución es:

0 alcohol  
0 drogas

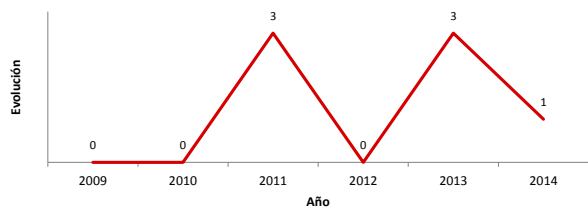
### Vehículos sin ITV en vigor (parque con menos de 25 años)

Motocicletas	37%
Turismos	10%
Resto	15%

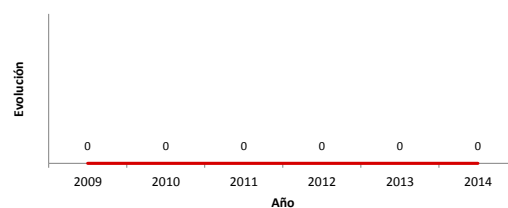
### Siniestralidad vial 2014

	Vías Urbanas 2014			Vías Interurbanas 2014		
	Fallecidos	Heridos Hospitalizados	Heridos Leves	Fallecidos	Heridos Hospitalizados	Heridos Leves
Bicicletas	0	0	0	0	0	0
Ciclomotores	0	0	1	0	0	0
Motocicletas	0	0	0	0	0	0
Turismos	0	0	0	0	0	13
Furgonetas	0	0	0	0	1	0
Camiones	0	0	0	0	1	1
Autobuses	0	0	0	0	0	0
Otros vehículos	0	0	0	0	1	0
Peatones	0	0	0	0	0	0
<b>Total</b>	<b>0</b>	<b>0</b>	<b>1</b>	<b>0</b>	<b>3</b>	<b>14</b>

### Accidentes con víctimas en vías urbanas



### Fallecidos y heridos hospitalizados en vías urbanas



Fecha de actualización: 9 de Septiembre de 2015