



Municipio: **Móstoles**

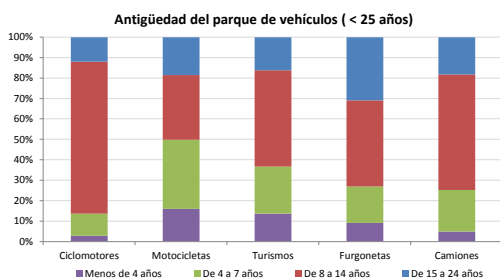
Provincia: **Madrid**

Demografía

Población a 1/1/2014 (*)	205.712
Hombres	101.088
Mujeres	104.624
(*) Fuente: INE	
Censo de conductores a 31/12/2014	110.215
Hombres	66.292
Mujeres	43.923

Parque de vehículos automóviles

		Antigüedad media (parque con menos de 25 años)
Total a 31/12/2014	119.302	10,1
Ciclomotores	2.418 (2%)	12,1
Motocicletas	6.208 (5%)	9,6
Turismos	97.550 (82%)	9,9
Furgonetas	5.668 (5%)	12,2
Camiones	6.314 (5%)	10,9



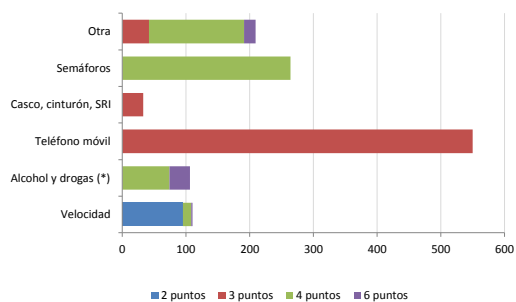
Vehículos sin ITV en vigor (parque con menos de 25 años)

Motocicletas	27%
Turismos	6%
Resto	19%

Seguridad vial

Convenio Básico Bilateral con la DGT	Sí
Smart Cities	Sí
Carta Europea de la Seguridad Vial	No
Policía Local	Sí
Notificación a través de DEV	Sí
Publicación de edictos en TESTRA	No
Sanciones con detracción de puntos, 2014	1.272
Puntos detraídos, 2014	4.377

Sanciones con detracción de puntos



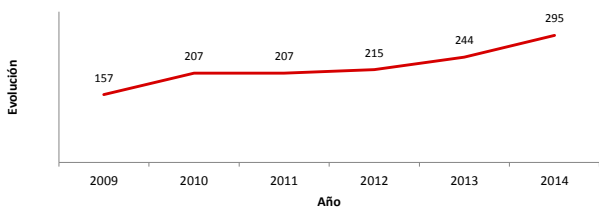
(*) La distribución es:

105 alcohol
1 drogas

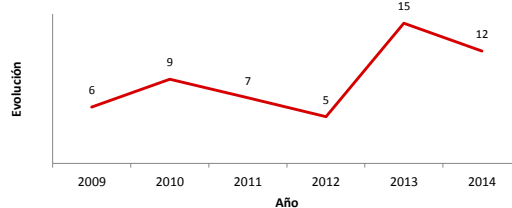
Siniestralidad vial 2014

	Vías Urbanas 2014			Vías Interurbanas 2014		
	Fallecidos	Heridos Hospitalizados	Heridos Leves	Fallecidos	Heridos Hospitalizados	Heridos Leves
Bicicletas	0	0	38	0	0	1
Ciclomotores	0	0	8	0	0	1
Motocicletas	0	1	32	0	1	8
Turismos	0	1	200	0	0	80
Furgonetas	0	0	6	0	0	2
Camiones	0	0	1	0	0	0
Autobuses	0	0	23	0	0	2
Otros vehículos	0	0	0	0	0	1
Peatones	0	10	91	0	0	0
Total	0	12	399	0	1	95

Accidentes con víctimas en vías urbanas



Fallecidos y heridos hospitalizados en vías urbanas



Fecha de actualización: 9 de Septiembre de 2015