



Municipio: **Navalagamella**

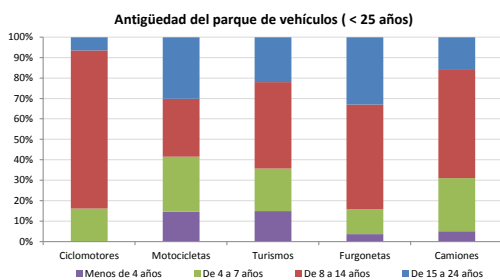
Provincia: **Madrid**

Demografía

Población a 1/1/2014 (*)	2.465
Hombres	1.288
Mujeres	1.177
(*) Fuente: INE	
Censo de conductores a 31/12/2014	1.169
Hombres	691
Mujeres	478

Parque de vehículos automóviles

		Antigüedad media (parque con menos de 25 años)
Total a 31/12/2014	1.663	10,7
Ciclomotores	31 (2%)	12,1
Motocicletas	142 (9%)	11,8
Turismos	1.258 (76%)	10,4
Furgonetas	101 (6%)	13,1
Camiones	105 (6%)	10,6



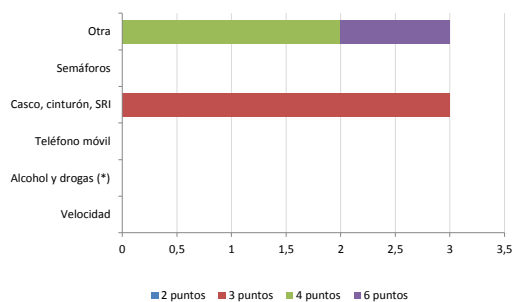
Vehículos sin ITV en vigor (parque con menos de 25 años)

Motocicletas	38%
Turismos	11%
Resto	16%

Seguridad vial

Convenio Básico Bilateral con la DGT	Sí
Smart Cities	No
Carta Europea de la Seguridad Vial	No
Policía Local	Sí
Notificación a través de DEV	Sí
Publicación de edictos en TESTRA	No
Sanciones con detracción de puntos, 2014	6
Puntos detraídos, 2014	23

Sanciones con detracción de puntos



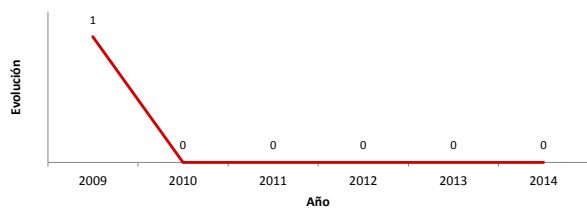
(*) La distribución es:

0 alcohol
0 drogas

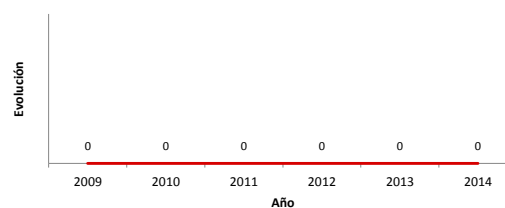
Siniestralidad vial 2014

	Vías Urbanas 2014			Vías Interurbanas 2014		
	Fallecidos	Heridos Hospitalizados	Heridos Leves	Fallecidos	Heridos Hospitalizados	Heridos Leves
Bicicletas	0	0	0	0	0	0
Ciclomotores	0	0	0	0	0	0
Motocicletas	0	0	0	2	2	2
Turismos	0	0	0	0	0	2
Furgonetas	0	0	0	0	0	0
Camiones	0	0	0	0	0	0
Autobuses	0	0	0	0	0	0
Otros vehículos	0	0	0	0	0	0
Peatones	0	0	0	0	0	0
Total	0	0	0	2	2	4

Accidentes con víctimas en vías urbanas



Fallecidos y heridos hospitalizados en vías urbanas



Fecha de actualización: 9 de Septiembre de 2015