



Municipio: **Navalcarnero**

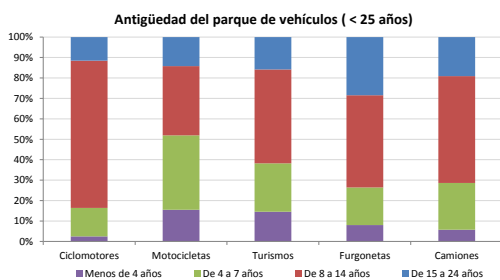
Provincia: **Madrid**

Demografía

Población a 1/1/2014 (*)	26.364
Hombres	13.185
Mujeres	13.179
(*) Fuente: INE	
Censo de conductores a 31/12/2014	13.667
Hombres	7.919
Mujeres	5.748

Parque de vehículos automóviles

		Antigüedad media (parque con menos de 25 años)
Total a 31/12/2014	15.157	10,0
Ciclomotores	409 (3%)	11,7
Motocicletas	897 (6%)	9,1
Turismos	10.925 (72%)	9,8
Furgonetas	1.188 (8%)	12,0
Camiones	1.298 (9%)	10,9



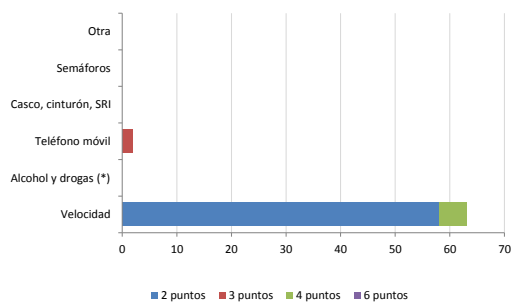
Vehículos sin ITV en vigor (parque con menos de 25 años)

Motocicletas	24%
Turismos	6%
Resto	11%

Seguridad vial

Convenio Básico Bilateral con la DGT	Sí
Smart Cities	No
Carta Europea de la Seguridad Vial	No
Policía Local	Sí
Notificación a través de DEV	Sí
Publicación de edictos en TESTRA	No
Sanciones con detracción de puntos, 2014	65
Puntos detraídos, 2014	142

Sanciones con detracción de puntos



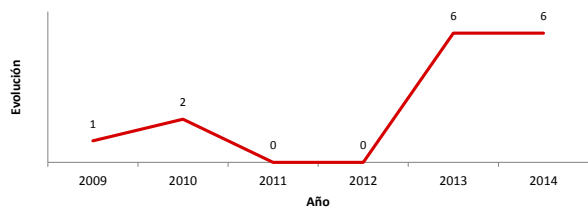
(*) La distribución es:

0 alcohol
0 drogas

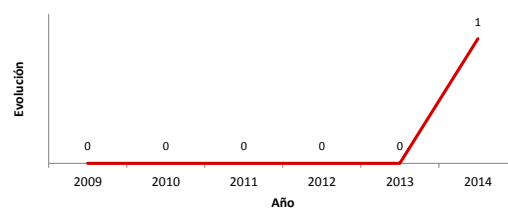
Siniestralidad vial 2014

	Vías Urbanas 2014			Vías Interurbanas 2014		
	Fallecidos	Heridos Hospitalizados	Heridos Leves	Fallecidos	Heridos Hospitalizados	Heridos Leves
Bicicletas	0	1	0	0	0	2
Ciclomotores	0	0	0	0	0	0
Motocicletas	0	0	0	0	0	2
Turismos	0	0	3	1	0	38
Furgonetas	0	0	0	0	0	3
Camiones	0	0	0	0	0	0
Autobuses	0	0	1	0	0	0
Otros vehículos	0	0	0	0	0	0
Peatones	0	0	2	0	0	0
Total	0	1	6	1	0	45

Accidentes con víctimas en vías urbanas



Fallecidos y heridos hospitalizados en vías urbanas



Fecha de actualización: 9 de Septiembre de 2015