



Municipio: **Navarredonda y San Mamés**

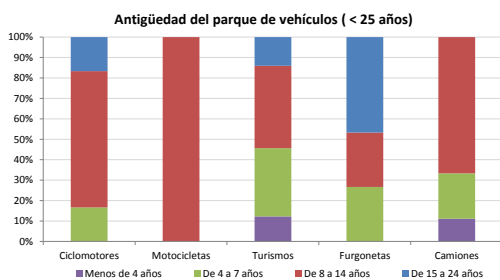
Provincia: **Madrid**

### Demografía

Población a 1/1/2014 (*)	129
Hombres	78
Mujeres	51
(*) Fuente: INE	
Censo de conductores a 31/12/2014	54
Hombres	40
Mujeres	14

### Parque de vehículos automóviles

		Antigüedad media (parque con menos de 25 años)
Total a 31/12/2014	115	10,3
Ciclomotores	6 (5%)	11,1
Motocicletas	3 (3%)	8,6
Turismos	71 (62%)	9,7
Furgonetas	23 (20%)	13,8
Camiones	9 (8%)	9,2



### Vehículos sin ITV en vigor (parque con menos de 25 años)

Motocicletas	0%
Turismos	2
Resto	25

### Seguridad vial

Convenio Básico Bilateral con la DGT	No
Smart Cities	No
Carta Europea de la Seguridad Vial	No
Policía Local	No
Notificación a través de DEV	No
Publicación de edictos en TESTRA	No
Sanciones con detracción de puntos, 2014	0
Puntos detraídos, 2014	0

### Sanciones con detracción de puntos



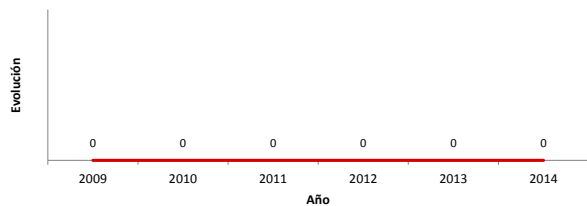
(\*) La distribución es:

0 alcohol  
0 drogas

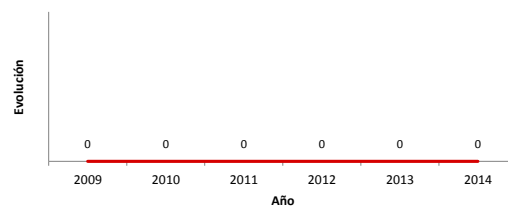
### Siniestralidad vial 2014

	Vías Urbanas 2014			Vías Interurbanas 2014		
	Fallecidos	Heridos Hospitalizados	Heridos Leves	Fallecidos	Heridos Hospitalizados	Heridos Leves
Bicicletas	0	0	0	0	0	0
Ciclomotores	0	0	0	0	0	0
Motocicletas	0	0	0	0	0	0
Turismos	0	0	0	0	0	1
Furgonetas	0	0	0	0	0	0
Camiones	0	0	0	0	0	0
Autobuses	0	0	0	0	0	0
Otros vehículos	0	0	0	0	0	0
Peatones	0	0	0	0	0	0
Total	0	0	0	0	0	1

### Accidentes con víctimas en vías urbanas



### Fallecidos y heridos hospitalizados en vías urbanas



Fecha de actualización: 9 de Septiembre de 2015