



Municipio: **Nuevo Baztán**

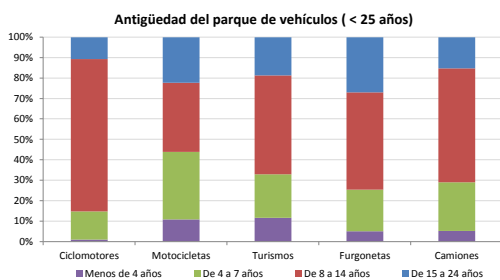
Provincia: **Madrid**

Demografía

Población a 1/1/2014 (*)	5.959
Hombres	3.004
Mujeres	2.955
(*) Fuente: INE	
Censo de conductores a 31/12/2014	3.735
Hombres	2.076
Mujeres	1.659

Parque de vehículos automóviles

		Antigüedad media (parque con menos de 25 años)
Total a 31/12/2014	5.118	10,6
Ciclomotores	224 (4%)	11,7
Motocicletas	469 (9%)	10,8
Turismos	3.642 (71%)	10,5
Furgonetas	346 (7%)	12,0
Camiones	360 (7%)	10,6



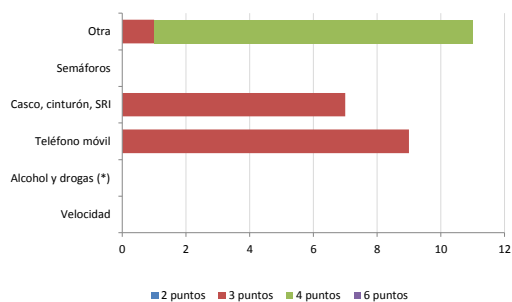
Vehículos sin ITV en vigor (parque con menos de 25 años)

Motocicletas	31%
Turismos	11%
Resto	19%

Seguridad vial

Convenio Básico Bilateral con la DGT	Sí
Smart Cities	No
Carta Europea de la Seguridad Vial	No
Policía Local	Sí
Notificación a través de DEV	No
Publicación de edictos en TESTRA	No
Sanciones con detracción de puntos, 2014	27
Puntos detraídos, 2014	91

Sanciones con detracción de puntos



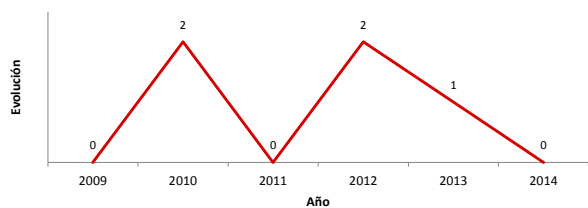
(*) La distribución es:

0 alcohol
0 drogas

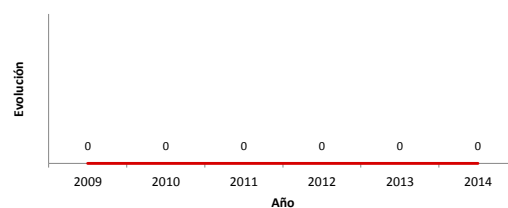
Siniestralidad vial 2014

	Vías Urbanas 2014			Vías Interurbanas 2014		
	Fallecidos	Heridos Hospitalizados	Heridos Leves	Fallecidos	Heridos Hospitalizados	Heridos Leves
Bicicletas	0	0	0	0	0	0
Ciclomotores	0	0	0	0	0	0
Motocicletas	0	0	0	0	0	4
Turismos	0	0	0	0	0	2
Furgonetas	0	0	0	0	0	0
Camiones	0	0	0	0	0	0
Autobuses	0	0	0	0	0	0
Otros vehículos	0	0	0	0	0	0
Peatones	0	0	0	0	0	0
Total	0	0	0	0	0	6

Accidentes con víctimas en vías urbanas



Fallecidos y heridos hospitalizados en vías urbanas



Fecha de actualización: 9 de Septiembre de 2015