

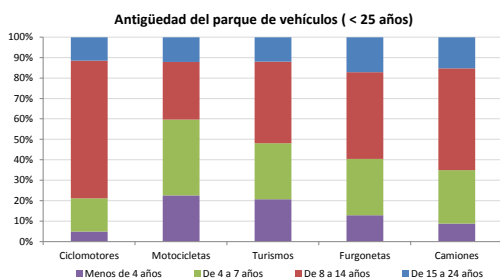


Demografía

Población a 1/1/2014 (*)	21.718
Hombres	11.015
Mujeres	10.703
(*) Fuente: INE	
Censo de conductores a 31/12/2014	11.002
Hombres	6.007
Mujeres	4.995

Parque de vehículos automóviles

		Antigüedad media (parque con menos de 25 años)
Total a 31/12/2014	13.175	8,8
Ciclomotores	208 (2%)	11,4
Motocicletas	1.332 (10%)	8,2
Turismos	9.689 (74%)	8,6
Furgonetas	866 (7%)	10,0
Camiones	856 (6%)	10,1



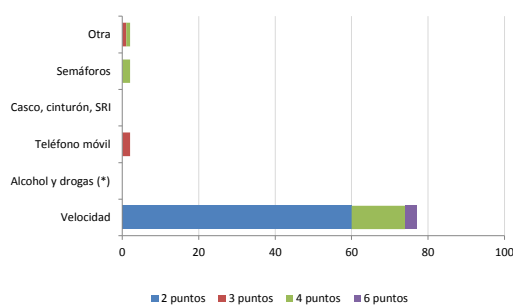
Vehículos sin ITV en vigor (parque con menos de 25 años)

Motocicletas	18%
Turismos	6%
Resto	15%

Seguridad vial

Convenio Básico Bilateral con la DGT	Sí
Smart Cities	No
Carta Europea de la Seguridad Vial	No
Policía Local	Sí
Notificación a través de DEV	No
Publicación de edictos en TESTRA	No
Sanciones con detracción de puntos, 2014	83
Puntos detraídos, 2014	215

Sanciones con detracción de puntos



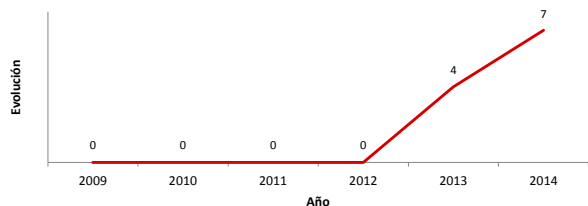
(*) La distribución es:

0 alcohol
0 drogas

Siniestralidad vial 2014

	Vías Urbanas 2014			Vías Interurbanas 2014		
	Fallecidos	Heridos Hospitalizados	Heridos Leves	Fallecidos	Heridos Hospitalizados	Heridos Leves
Bicicletas	0	0	1	0	1	1
Ciclomotores	0	0	0	0	0	0
Motocicletas	0	0	1	1	2	4
Turismos	0	0	9	1	0	15
Furgonetas	0	0	0	0	1	0
Camiones	0	0	0	0	0	2
Autobuses	0	0	0	0	0	1
Otros vehículos	0	0	0	0	0	0
Peatones	0	0	0	0	1	4
Total	0	0	11	2	5	27

Accidentes con víctimas en vías urbanas



Fallecidos y heridos hospitalizados en vías urbanas

