



Municipio: **Parla**

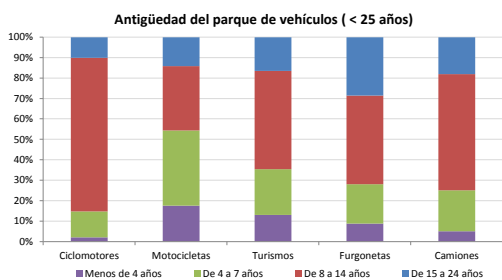
Provincia: **Madrid**

### Demografía

Población a 1/1/2014 (*)	125.323
Hombres	63.078
Mujeres	62.245
(*) Fuente: INE	
Censo de conductores a 31/12/2014	56.977
Hombres	35.035
Mujeres	21.942

### Parque de vehículos automóviles

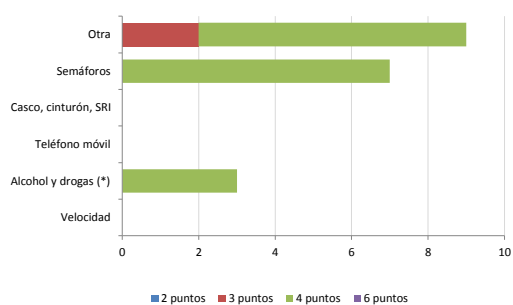
		Antigüedad media (parque con menos de 25 años)
Total a 31/12/2014	56.330	10,1
Ciclomotores	1.202 (2%)	11,9
Motocicletas	2.421 (4%)	8,8
Turismos	45.829 (81%)	10,0
Furgonetas	2.606 (5%)	11,9
Camiones	3.644 (6%)	10,9



### Seguridad vial

Convenio Básico Bilateral con la DGT	Sí
Smart Cities	No
Carta Europea de la Seguridad Vial	No
Policía Local	Sí
Notificación a través de DEV	No
Publicación de edictos en TESTRA	No
Sanciones con detracción de puntos, 2014	19
Puntos detraídos, 2014	74

### Sanciones con detracción de puntos



(\*) La distribución es:

3 alcohol  
0 drogas

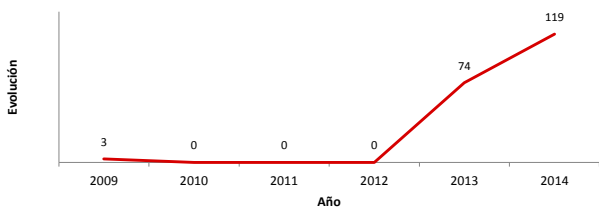
### Vehículos sin ITV en vigor (parque con menos de 25 años)

Motocicletas	26%
Turismos	8%
Resto	18%

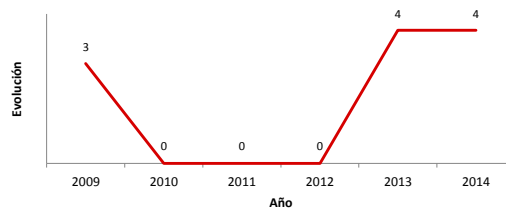
### Siniestralidad vial 2014

	Vías Urbanas 2014			Vías Interurbanas 2014		
	Fallecidos	Heridos Hospitalizados	Heridos Leves	Fallecidos	Heridos Hospitalizados	Heridos Leves
Bicicletas	0	1	6	0	0	0
Ciclomotores	1	0	4	0	0	0
Motocicletas	0	0	7	0	0	2
Turismos	0	0	77	0	0	48
Furgonetas	0	0	3	0	0	3
Camiones	0	0	0	0	0	1
Autobuses	0	0	5	0	0	0
Otros vehículos	0	0	0	0	0	0
Peatones	0	2	38	0	0	0
<b>Total</b>	<b>1</b>	<b>3</b>	<b>140</b>	<b>0</b>	<b>0</b>	<b>54</b>

### Accidentes con víctimas en vías urbanas



### Fallecidos y heridos hospitalizados en vías urbanas



Fecha de actualización: 9 de Septiembre de 2015