



Municipio: **Patones**

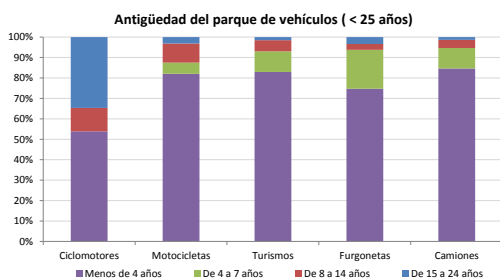
Provincia: **Madrid**

Demografía

Población a 1/1/2014 (*)	507
Hombres	250
Mujeres	257
(*) Fuente: INE	
Censo de conductores a 31/12/2014	276
Hombres	172
Mujeres	104

Parque de vehículos automóviles

		Antigüedad media (parque con menos de 25 años)
Total a 31/12/2014	7.668	2,6
Ciclomotores	26 (0%)	8,5
Motocicletas	135 (2%)	4,1
Turismos	4.019 (52%)	2,5
Furgonetas	907 (12%)	3,1
Camiones	1.624 (21%)	2,3



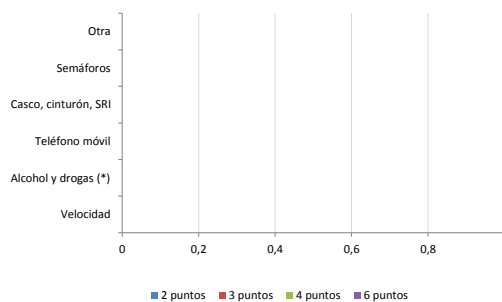
Vehículos sin ITV en vigor (parque con menos de 25 años)

Motocicletas	9%
Turismos	5%
Resto	5%

Seguridad vial

Convenio Básico Bilateral con la DGT	No
Smart Cities	No
Carta Europea de la Seguridad Vial	No
Policía Local	No
Notificación a través de DEV	No
Publicación de edictos en TESTRA	No
Sanciones con detracción de puntos, 2014	0
Puntos detráidos, 2014	0

Sanciones con detracción de puntos



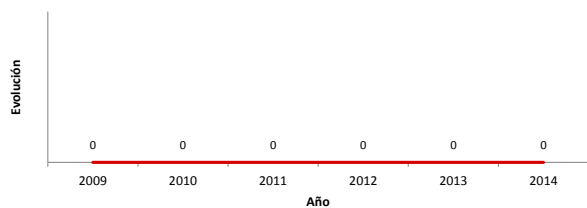
(*) La distribución es:

0 alcohol
0 drogas

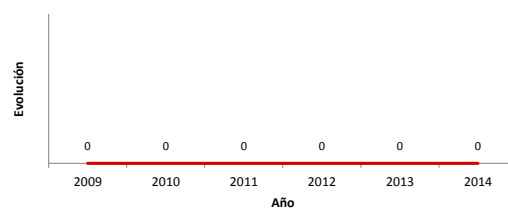
Siniestralidad vial 2014

	Vías Urbanas 2014			Vías Interurbanas 2014		
	Fallecidos	Heridos Hospitalizados	Heridos Leves	Fallecidos	Heridos Hospitalizados	Heridos Leves
Bicicletas	0	0	0	0	0	0
Ciclomotores	0	0	0	0	0	0
Motocicletas	0	0	0	0	0	0
Turismos	0	0	0	1	1	3
Furgonetas	0	0	0	0	0	0
Camiones	0	0	0	0	0	0
Autobuses	0	0	0	0	0	0
Otros vehículos	0	0	0	0	0	0
Peatones	0	0	0	0	0	0
Total	0	0	0	1	1	3

Accidentes con víctimas en vías urbanas



Fallecidos y heridos hospitalizados en vías urbanas



Fecha de actualización: 9 de Septiembre de 2015