



Municipio: **Pedrezuela**

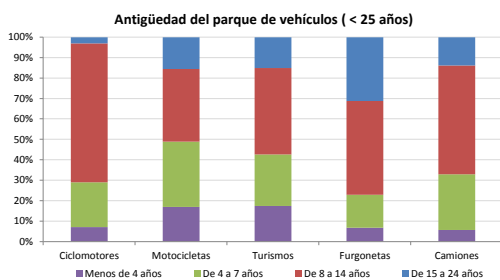
Provincia: **Madrid**

Demografía

Población a 1/1/2014 (*)	5.119
Hombres	2.593
Mujeres	2.526
(*) Fuente: INE	
Censo de conductores a 31/12/2014	2.664
Hombres	1.495
Mujeres	1.169

Parque de vehículos automóviles

		Antigüedad media (parque con menos de 25 años)
Total a 31/12/2014	3.098	9,7
Ciclomotores	100 (3%)	10,5
Motocicletas	240 (8%)	9,3
Turismos	2.240 (72%)	9,3
Furgonetas	206 (7%)	12,4
Camiones	251 (8%)	10,3



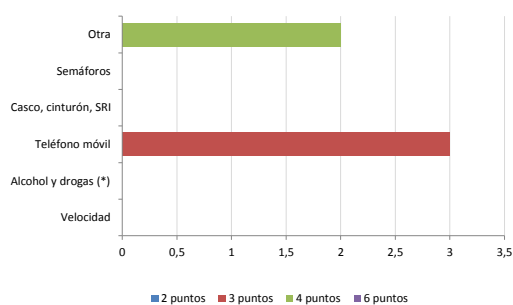
Vehículos sin ITV en vigor (parque con menos de 25 años)

Motocicletas	21%
Turismos	7%
Resto	17%

Seguridad vial

Convenio Básico Bilateral con la DGT	Sí
Smart Cities	No
Carta Europea de la Seguridad Vial	Sí
Policía Local	Sí
Notificación a través de DEV	No
Publicación de edictos en TESTRA	No
Sanciones con detracción de puntos, 2014	5
Puntos detraídos, 2014	17

Sanciones con detracción de puntos



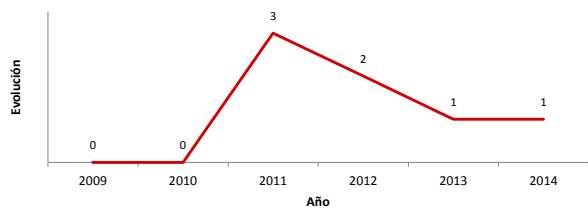
(*) La distribución es:

0 alcohol
0 drogas

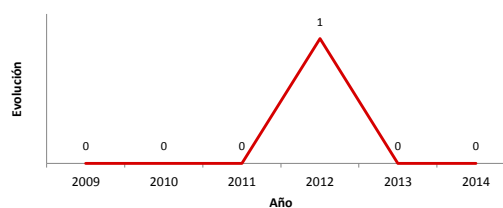
Siniestralidad vial 2014

	Vías Urbanas 2014			Vías Interurbanas 2014		
	Fallecidos	Heridos Hospitalizados	Heridos Leves	Fallecidos	Heridos Hospitalizados	Heridos Leves
Bicicletas	0	0	0	0	0	0
Ciclomotores	0	0	0	0	0	0
Motocicletas	0	0	0	0	0	0
Turismos	0	0	0	1	13	0
Furgonetas	0	0	0	0	0	0
Camiones	0	0	0	0	0	0
Autobuses	0	0	0	0	0	0
Otros vehículos	0	0	0	0	0	0
Peatones	0	0	1	0	0	0
Total	0	0	1	0	1	13

Accidentes con víctimas en vías urbanas



Fallecidos y heridos hospitalizados en vías urbanas



Fecha de actualización: 9 de Septiembre de 2015