



Municipio: **Pelayos de la Presa**

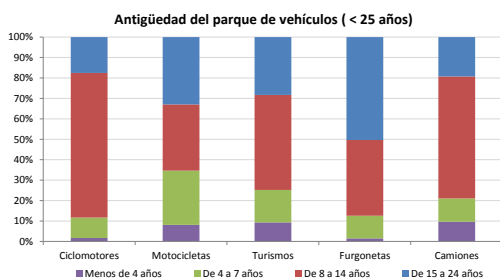
Provincia: **Madrid**

Demografía

Población a 1/1/2014 (*)	2.502
Hombres	1.273
Mujeres	1.229
(*) Fuente: INE	
Censo de conductores a 31/12/2014	1.186
Hombres	740
Mujeres	446

Parque de vehículos automóviles

		Antigüedad media (parque con menos de 25 años)
Total a 31/12/2014	1.871	12,0
Ciclomotores	120 (6%)	11,7
Motocicletas	205 (11%)	12,1
Turismos	1.176 (63%)	11,8
Furgonetas	164 (9%)	14,6
Camiones	180 (10%)	10,9



Vehículos sin ITV en vigor (parque con menos de 25 años)

Motocicletas	34%
Turismos	12%
Resto	14%

Seguridad vial

Convenio Básico Bilateral con la DGT	No
Smart Cities	No
Carta Europea de la Seguridad Vial	No
Policía Local	Sí
Notificación a través de DEV	No
Publicación de edictos en TESTRA	No
Sanciones con detracción de puntos, 2014	0
Puntos detraídos, 2014	0

Sanciones con detracción de puntos



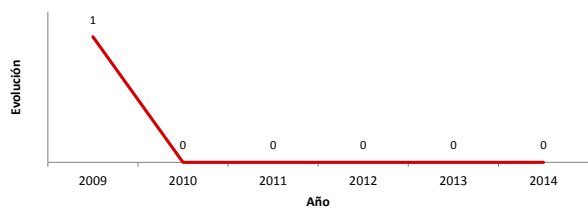
(*) La distribución es:

0 alcohol
0 drogas

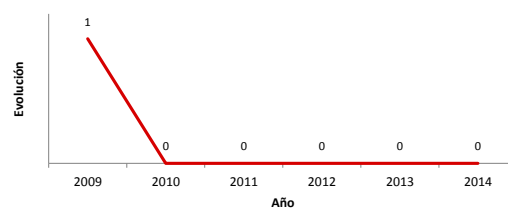
Siniestralidad vial 2014

	Vías Urbanas 2014			Vías Interurbanas 2014		
	Fallecidos	Heridos Hospitalizados	Heridos Leves	Fallecidos	Heridos Hospitalizados	Heridos Leves
Bicicletas	0	0	0	0	0	0
Ciclomotores	0	0	0	0	0	0
Motocicletas	0	0	0	0	0	1
Turismos	0	0	0	0	0	6
Furgonetas	0	0	0	0	0	0
Camiones	0	0	0	0	0	0
Autobuses	0	0	0	0	0	0
Otros vehículos	0	0	0	0	0	0
Peatones	0	0	0	0	0	0
Total	0	0	0	0	0	7

Accidentes con víctimas en vías urbanas



Fallecidos y heridos hospitalizados en vías urbanas



Fecha de actualización: 9 de Septiembre de 2015