



Municipio: **Pinilla del Valle**

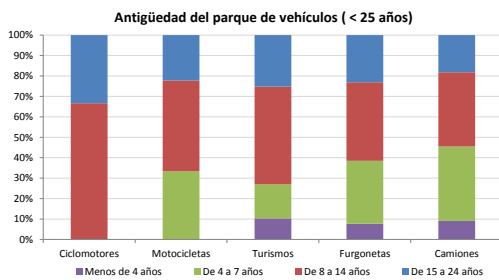
Provincia: **Madrid**

Demografía

Población a 1/1/2014 (*)	205
Hombres	119
Mujeres	86
(*) Fuente: INE	
Censo de conductores a 31/12/2014	91
Hombres	59
Mujeres	32

Parque de vehículos automóviles

		Antigüedad media (parque con menos de 25 años)
Total a 31/12/2014	167	11,1
Ciclomotores	3 (2%)	13,4
Motocicletas	9 (5%)	11,1
Turismos	122 (73%)	11,2
Furgonetas	19 (11%)	11,0
Camiones	12 (7%)	9,8



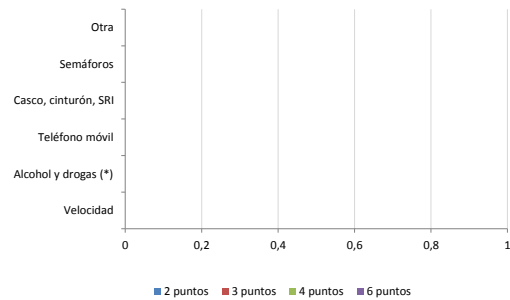
Vehículos sin ITV en vigor (parque con menos de 25 años)

Motocicletas	4
Turismos	4%
Resto	24

Seguridad vial

Convenio Básico Bilateral con la DGT	No
Smart Cities	No
Carta Europea de la Seguridad Vial	No
Policía Local	No
Notificación a través de DEV	No
Publicación de edictos en TESTRA	No
Sanciones con detracción de puntos, 2014	0
Puntos detráidos, 2014	0

Sanciones con detracción de puntos



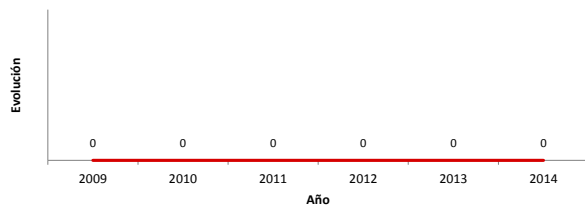
(*) La distribución es:

0 alcohol
0 drogas

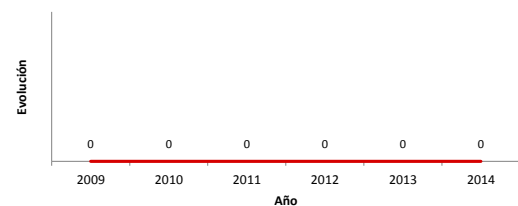
Siniestralidad vial 2014

	Vías Urbanas 2014			Vías Interurbanas 2014		
	Fallecidos	Heridos Hospitalizados	Heridos Leves	Fallecidos	Heridos Hospitalizados	Heridos Leves
Bicicletas	0	0	0	0	0	0
Ciclomotores	0	0	0	0	0	0
Motocicletas	0	0	0	0	0	0
Turismos	0	0	0	0	0	0
Furgonetas	0	0	0	0	0	0
Camiones	0	0	0	0	0	0
Autobuses	0	0	0	0	0	0
Otros vehículos	0	0	0	0	0	0
Peatones	0	0	0	0	0	0
Total	0	0	0	0	0	0

Accidentes con víctimas en vías urbanas



Fallecidos y heridos hospitalizados en vías urbanas



Fecha de actualización: 9 de Septiembre de 2015