



Municipio: **Pinto**

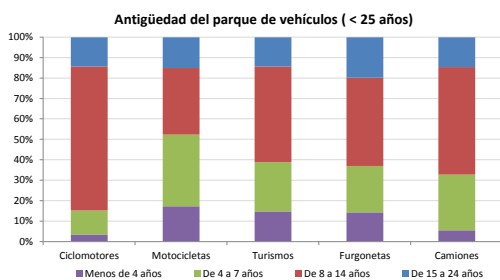
Provincia: **Madrid**

Demografía

Población a 1/1/2014 (*)	47.594
Hombres	23.742
Mujeres	23.852
(*) Fuente: INE	
Censo de conductores a 31/12/2014	25.227
Hombres	14.868
Mujeres	10.359

Parque de vehículos automóviles

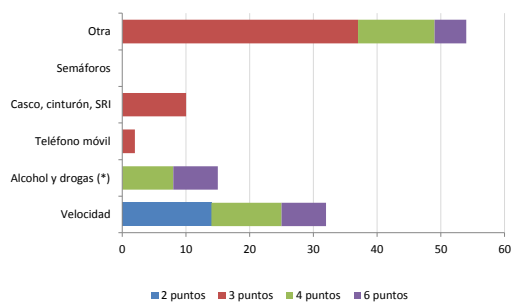
		Antigüedad media (parque con menos de 25 años)
Total a 31/12/2014	27.891	9,6
Ciclomotores	427 (2%)	11,9
Motocicletas	1.658 (6%)	8,9
Turismos	21.307 (76%)	9,6
Furgonetas	1.621 (6%)	10,4
Camiones	1.975 (7%)	10,2



Seguridad vial

Convenio Básico Bilateral con la DGT	Sí
Smart Cities	No
Carta Europea de la Seguridad Vial	Sí
Policía Local	Sí
Notificación a través de DEV	Sí
Publicación de edictos en TESTRA	No
Sanciones con detracción de puntos, 2014	113
Puntos detraídos, 2014	413

Sanciones con detracción de puntos



(*) La distribución es:

15 alcohol
0 drogas

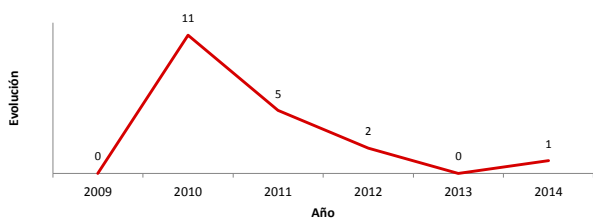
Vehículos sin ITV en vigor (parque con menos de 25 años)

Motocicletas	22%
Turismos	5%
Resto	12%

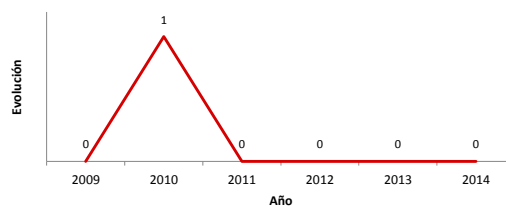
Siniestralidad vial 2014

	Vías Urbanas 2014			Vías Interurbanas 2014		
	Fallecidos	Heridos Hospitalizados	Heridos Leves	Fallecidos	Heridos Hospitalizados	Heridos Leves
Bicicletas	0	0	0	0	0	0
Ciclomotores	0	0	0	0	0	0
Motocicletas	0	0	0	0	0	2
Turismos	0	0	0	1	0	58
Furgonetas	0	0	0	0	0	1
Camiones	0	0	0	0	0	7
Autobuses	0	0	0	0	0	0
Otros vehículos	0	0	0	0	0	0
Peatones	0	0	1	0	0	0
Total	0	0	1	1	0	68

Accidentes con víctimas en vías urbanas



Fallecidos y heridos hospitalizados en vías urbanas



Fecha de actualización: 9 de Septiembre de 2015