

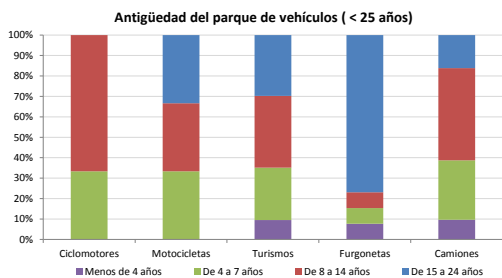


**Demografía**

Población a 1/1/2014 (*)	172
Hombres	91
Mujeres	81
(*) Fuente: INE	
Censo de conductores a 31/12/2014	88
Hombres	54
Mujeres	34

**Parque de vehículos automóviles**

		Antigüedad media (parque con menos de 25 años)
Total a 31/12/2014	149	11,5
Ciclomotores	6 (4%)	10,3
Motocicletas	7 (5%)	12,5
Turismos	86 (58%)	11,0
Furgonetas	15 (10%)	16,8
Camiones	32 (21%)	10,6



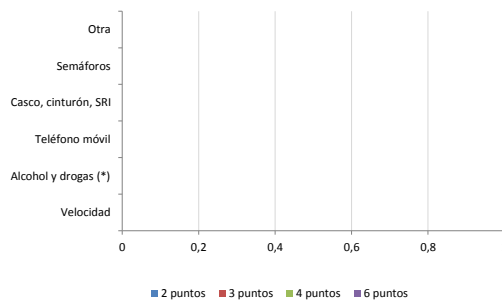
**Vehículos sin ITV en vigor (parque con menos de 25 años)**

Motocicletas	2
Turismos	4
Resto	45

**Seguridad vial**

Convenio Básico Bilateral con la DGT	No
Smart Cities	No
Carta Europea de la Seguridad Vial	No
Policía Local	No
Notificación a través de DEV	No
Publicación de edictos en TESTRA	No
Sanciones con detracción de puntos, 2014	0
Puntos detraídos, 2014	0

**Sanciones con detracción de puntos**



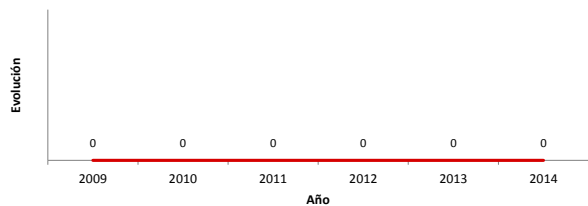
(\*) La distribución es:

0 alcohol  
0 drogas

**Siniestralidad vial 2014**

	Vías Urbanas 2014			Vías Interurbanas 2014		
	Fallecidos	Heridos Hospitalizados	Heridos Leves	Fallecidos	Heridos Hospitalizados	Heridos Leves
Bicicletas	0	0	0	0	0	0
Ciclomotores	0	0	0	0	0	0
Motocicletas	0	0	0	0	0	0
Turismos	0	0	0	0	0	0
Furgonetas	0	0	0	0	0	0
Camiones	0	0	0	0	0	0
Autobuses	0	0	0	0	0	0
Otros vehículos	0	0	0	0	0	0
Peatones	0	0	0	0	0	0
Total	0	0	0	0	0	0

**Accidentes con víctimas en vías urbanas**



**Fallecidos y heridos hospitalizados en vías urbanas**

