



Municipio: **Pozuelo del Rey**

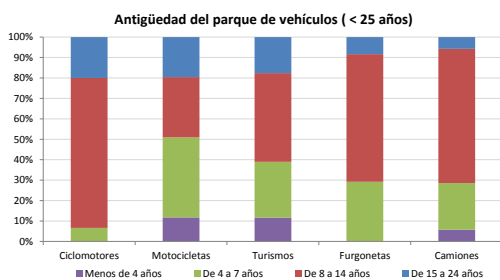
Provincia: **Madrid**

### Demografía

Población a 1/1/2014 (*)	1.092
Hombres	574
Mujeres	518
(*) Fuente: INE	
Censo de conductores a 31/12/2014	625
Hombres	362
Mujeres	263

### Parque de vehículos automóviles

		Antigüedad media (parque con menos de 25 años)
Total a 31/12/2014	685	10,0
Ciclomotores	15 (2%)	12,3
Motocicletas	60 (9%)	10,1
Turismos	527 (77%)	10,0
Furgonetas	31 (5%)	10,3
Camiones	36 (5%)	9,8



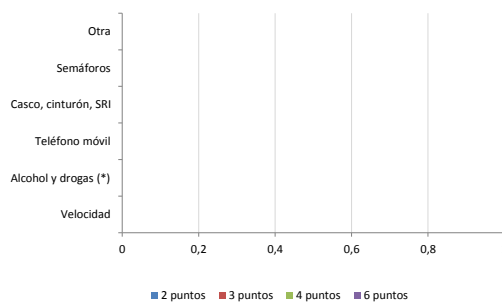
### Vehículos sin ITV en vigor (parque con menos de 25 años)

Motocicletas	9
Turismos	6%
Resto	64

### Seguridad vial

Convenio Básico Bilateral con la DGT	No
Smart Cities	No
Carta Europea de la Seguridad Vial	No
Policía Local	No
Notificación a través de DEV	No
Publicación de edictos en TESTRA	No
Sanciones con detracción de puntos, 2014	0
Puntos detraídos, 2014	0

### Sanciones con detracción de puntos



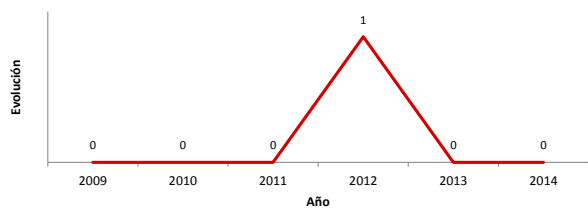
(\*) La distribución es:

0 alcohol  
0 drogas

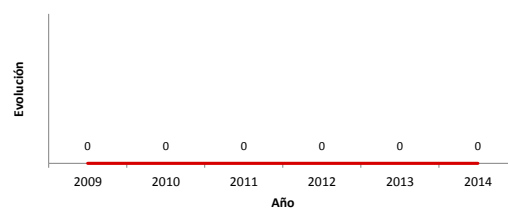
### Siniestralidad vial 2014

	Vías Urbanas 2014			Vías Interurbanas 2014		
	Fallecidos	Heridos Hospitalizados	Heridos Leves	Fallecidos	Heridos Hospitalizados	Heridos Leves
Bicicletas	0	0	0	0	0	1
Ciclomotores	0	0	0	0	0	0
Motocicletas	0	0	0	1	0	0
Turismos	0	0	0	1	0	4
Furgonetas	0	0	0	0	0	0
Camiones	0	0	0	0	0	0
Autobuses	0	0	0	0	0	0
Otros vehículos	0	0	0	0	0	0
Peatones	0	0	0	0	0	0
Total	0	0	0	2	0	5

### Accidentes con víctimas en vías urbanas



### Fallecidos y heridos hospitalizados en vías urbanas



Fecha de actualización: 9 de Septiembre de 2015