



Municipio: **Quijorna**

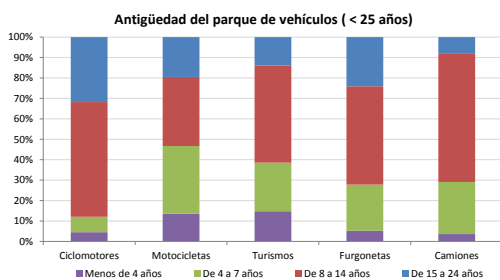
Provincia: **Madrid**

Demografía

Población a 1/1/2014 (*)	3.221
Hombres	1.646
Mujeres	1.575
(*) Fuente: INE	
Censo de conductores a 31/12/2014	1.743
Hombres	983
Mujeres	760

Parque de vehículos automóviles

		Antigüedad media (parque con menos de 25 años)
Total a 31/12/2014	2.116	9,8
Ciclomotores	66 (3%)	12,4
Motocicletas	194 (9%)	9,7
Turismos	1.559 (74%)	9,5
Furgonetas	150 (7%)	11,5
Camiones	114 (5%)	9,9



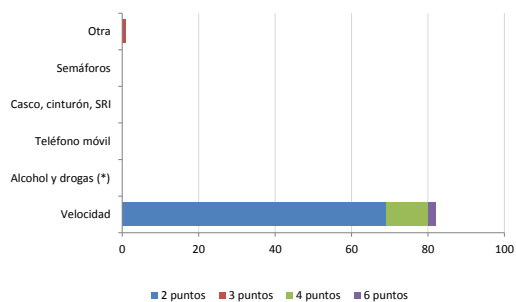
Vehículos sin ITV en vigor (parque con menos de 25 años)

Motocicletas	26%
Turismos	6%
Resto	12%

Seguridad vial

Convenio Básico Bilateral con la DGT	Sí
Smart Cities	No
Carta Europea de la Seguridad Vial	No
Policía Local	No
Notificación a través de DEV	Sí
Publicación de edictos en TESTRA	No
Sanciones con detracción de puntos, 2014	83
Puntos detráidos, 2014	197

Sanciones con detracción de puntos



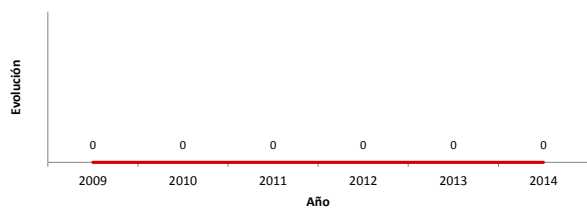
(*) La distribución es:

0 alcohol
0 drogas

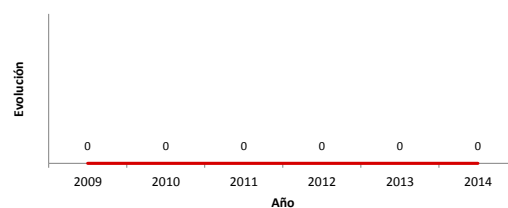
Siniestralidad vial 2014

	Vías Urbanas 2014			Vías Interurbanas 2014		
	Fallecidos	Heridos Hospitalizados	Heridos Leves	Fallecidos	Heridos Hospitalizados	Heridos Leves
Bicicletas	0	0	0	0	0	0
Ciclomotores	0	0	0	0	0	0
Motocicletas	0	0	0	0	0	3
Turismos	0	0	0	0	0	0
Furgonetas	0	0	0	0	0	0
Camiones	0	0	0	0	0	0
Autobuses	0	0	0	0	0	0
Otros vehículos	0	0	0	0	0	0
Peatones	0	0	0	0	1	0
Total	0	0	0	0	1	3

Accidentes con víctimas en vías urbanas



Fallecidos y heridos hospitalizados en vías urbanas



Fecha de actualización: 9 de Septiembre de 2015