



Municipio: **Rascafría**

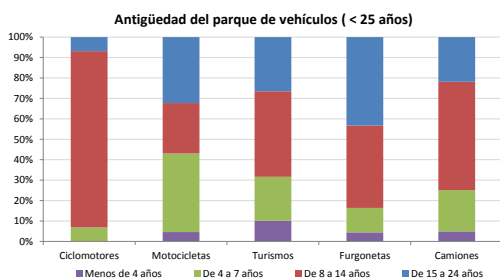
Provincia: **Madrid**

Demografía

Población a 1/1/2014 (*)	1.798
Hombres	977
Mujeres	821
(*) Fuente: INE	
Censo de conductores a 31/12/2014	917
Hombres	566
Mujeres	351

Parque de vehículos automóviles

		Antigüedad media (parque con menos de 25 años)
Total a 31/12/2014	1.524	12,0
Ciclomotores	58 (4%)	13,3
Motocicletas	92 (6%)	12,3
Turismos	876 (57%)	11,3
Furgonetas	240 (16%)	13,8
Camiones	199 (13%)	11,3



Vehículos sin ITV en vigor (parque con menos de 25 años)

Motocicletas	24
Turismos	11%
Resto	15%

Seguridad vial

Convenio Básico Bilateral con la DGT	Sí
Smart Cities	No
Carta Europea de la Seguridad Vial	No
Policía Local	Sí
Notificación a través de DEV	No
Publicación de edictos en TESTRA	No
Sanciones con detracción de puntos, 2014	0
Puntos detraídos, 2014	0

Sanciones con detracción de puntos



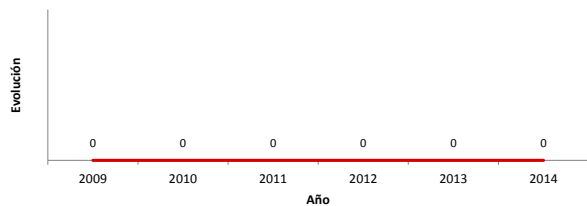
(*) La distribución es:

0 alcohol
0 drogas

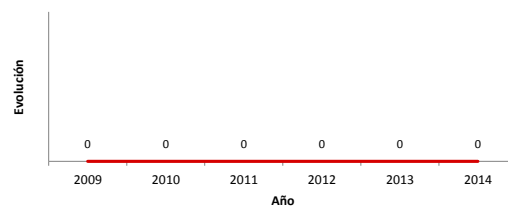
Siniestralidad vial 2014

	Vías Urbanas 2014			Vías Interurbanas 2014		
	Fallecidos	Heridos Hospitalizados	Heridos Leves	Fallecidos	Heridos Hospitalizados	Heridos Leves
Bicicletas	0	0	0	0	1	0
Ciclomotores	0	0	0	0	0	0
Motocicletas	0	0	0	0	0	2
Turismos	0	0	0	0	0	5
Furgonetas	0	0	0	0	0	0
Camiones	0	0	0	0	0	1
Autobuses	0	0	0	0	0	0
Otros vehículos	0	0	0	0	0	0
Peatones	0	0	0	0	0	0
Total	0	0	0	0	1	8

Accidentes con víctimas en vías urbanas



Fallecidos y heridos hospitalizados en vías urbanas



Fecha de actualización: 9 de Septiembre de 2015