



Municipio: **Redueña**

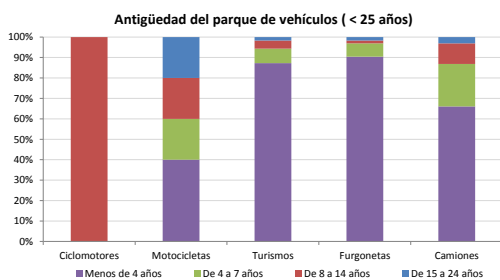
Provincia: **Madrid**

### Demografía

Población a 1/1/2014 (*)	281
Hombres	147
Mujeres	134
(*) Fuente: INE	
Censo de conductores a 31/12/2014	153
Hombres	94
Mujeres	59

### Parque de vehículos automóviles

		Antigüedad media (parque con menos de 25 años)
Total a 31/12/2014	6.861	2,4
Ciclomotores	7 (0%)	12,0
Motocicletas	14 (0%)	9,3
Turismos	3.051 (44%)	2,4
Furgonetas	1.053 (15%)	2,5
Camiones	488 (7%)	4,0



### Vehículos sin ITV en vigor (parque con menos de 25 años)

Motocicletas	2
Turismos	2%
Resto	3%

### Seguridad vial

Convenio Básico Bilateral con la DGT	No
Smart Cities	No
Carta Europea de la Seguridad Vial	No
Policía Local	No
Notificación a través de DEV	No
Publicación de edictos en TESTRA	No
Sanciones con detracción de puntos, 2014	0
Puntos detraídos, 2014	0

### Sanciones con detracción de puntos



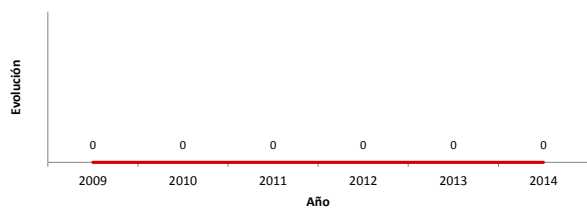
(\*) La distribución es:

0 alcohol  
0 drogas

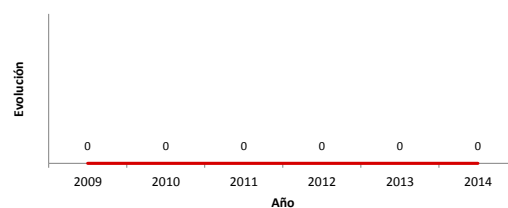
### Siniestralidad vial 2014

	Vías Urbanas 2014			Vías Interurbanas 2014		
	Fallecidos	Heridos Hospitalizados	Heridos Leves	Fallecidos	Heridos Hospitalizados	Heridos Leves
Bicicletas	0	0	0	0	0	0
Ciclomotores	0	0	0	0	0	0
Motocicletas	0	0	0	0	0	0
Turismos	0	0	0	0	0	0
Furgonetas	0	0	0	0	0	0
Camiones	0	0	0	0	0	0
Autobuses	0	0	0	0	0	0
Otros vehículos	0	0	0	0	0	0
Peatones	0	0	0	0	0	0
Total	0	0	0	0	0	0

### Accidentes con víctimas en vías urbanas



### Fallecidos y heridos hospitalizados en vías urbanas



Fecha de actualización: 9 de Septiembre de 2015