



Municipio: **Robledo de Chavela**

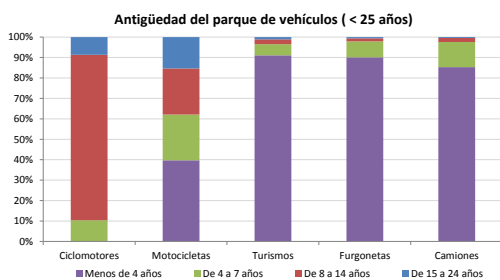
Provincia: **Madrid**

Demografía

Población a 1/1/2014 (*)	4.037
Hombres	2.108
Mujeres	1.929
(*) Fuente: INE	
Censo de conductores a 31/12/2014	2.079
Hombres	1.277
Mujeres	802

Parque de vehículos automóviles

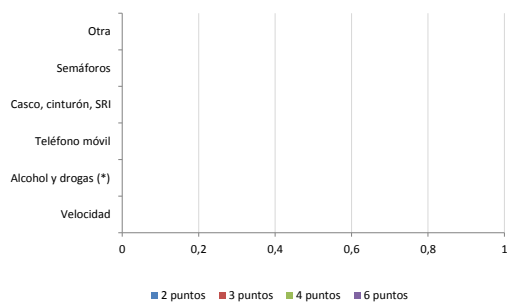
		Antigüedad media (parque con menos de 25 años)
Total a 31/12/2014	98.737	2,3
Ciclomotores	173 (0%)	12,3
Motocicletas	475 (0%)	7,6
Turismos	62.888 (64%)	2,3
Furgonetas	21.795 (22%)	2,2
Camiones	13.342 (14%)	2,5



Seguridad vial

Convenio Básico Bilateral con la DGT	Sí
Smart Cities	No
Carta Europea de la Seguridad Vial	No
Policía Local	Sí
Notificación a través de DEV	No
Publicación de edictos en TESTRA	No
Sanciones con detracción de puntos, 2014	0
Puntos detraídos, 2014	0

Sanciones con detracción de puntos



(*) La distribución es:

0 alcohol
0 drogas

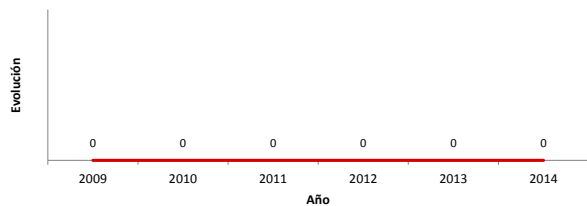
Vehículos sin ITV en vigor (parque con menos de 25 años)

Motocicletas	21%
Turismos	1%
Resto	1%

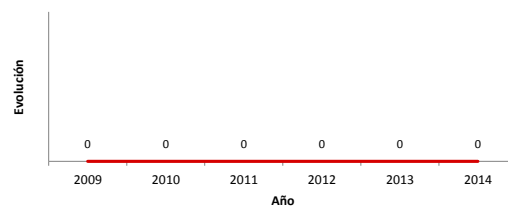
Siniestralidad vial 2014

	Vías Urbanas 2014			Vías Interurbanas 2014		
	Fallecidos	Heridos Hospitalizados	Heridos Leves	Fallecidos	Heridos Hospitalizados	Heridos Leves
Bicicletas	0	0	0	0	0	0
Ciclomotores	0	0	0	0	0	0
Motocicletas	0	0	0	0	5	11
Turismos	0	0	0	0	0	3
Furgonetas	0	0	0	0	0	1
Camiones	0	0	0	0	0	0
Autobuses	0	0	0	0	0	0
Otros vehículos	0	0	0	0	0	0
Peatones	0	0	0	0	0	0
Total	0	0	0	0	5	15

Accidentes con víctimas en vías urbanas



Fallecidos y heridos hospitalizados en vías urbanas



Fecha de actualización: 9 de Septiembre de 2015