

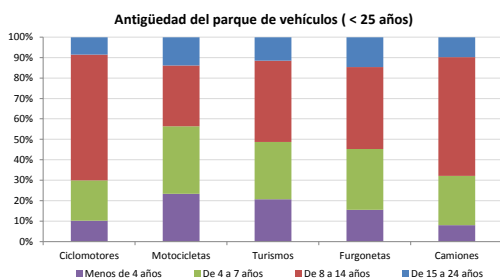


Demografía

Población a 1/1/2014 (*)	92.784
Hombres	44.937
Mujeres	47.847
(*) Fuente: INE	
Censo de conductores a 31/12/2014	54.344
Hombres	28.067
Mujeres	26.277

Parque de vehículos automóviles

		Antigüedad media (parque con menos de 25 años)
Total a 31/12/2014	59.252	8,7
Ciclomotores	1.260 (2%)	10,2
Motocicletas	5.572 (9%)	8,5
Turismos	46.444 (78%)	8,6
Furgonetas	3.252 (5%)	9,3
Camiones	1.741 (3%)	9,8



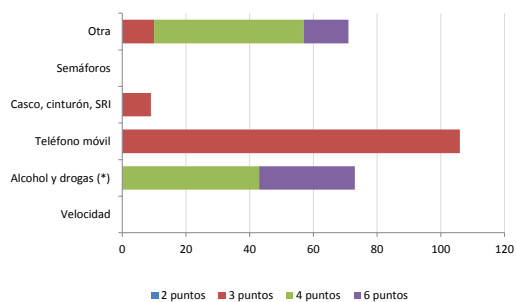
Vehículos sin ITV en vigor (parque con menos de 25 años)

Motocicletas	26%
Turismos	8%
Resto	14%

Seguridad vial

Convenio Básico Bilateral con la DGT	Sí
Smart Cities	No
Carta Europea de la Seguridad Vial	No
Policía Local	Sí
Notificación a través de DEV	Sí
Publicación de edictos en TESTRA	No
Sanciones con detracción de puntos, 2014	259
Puntos detraídos, 2014	999

Sanciones con detracción de puntos



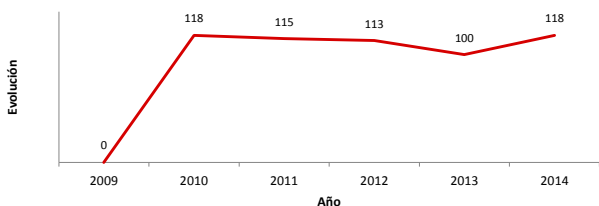
(*) La distribución es:

73 alcohol
0 drogas

Siniestralidad vial 2014

	Vías Urbanas 2014			Vías Interurbanas 2014		
	Fallecidos	Heridos Hospitalizados	Heridos Leves	Fallecidos	Heridos Hospitalizados	Heridos Leves
Bicicletas	0	0	5	0	0	0
Ciclomotores	0	0	10	0	0	1
Motocicletas	0	4	25	0	1	11
Turismos	1	0	61	0	1	123
Furgonetas	0	0	1	0	0	10
Camiones	0	0	0	0	0	1
Autobuses	0	0	2	0	0	0
Otros vehículos	0	0	3	0	0	0
Peatones	1	3	31	0	0	5
Total	2	7	138	0	2	151

Accidentes con víctimas en vías urbanas



Fallecidos y heridos hospitalizados en vías urbanas

