

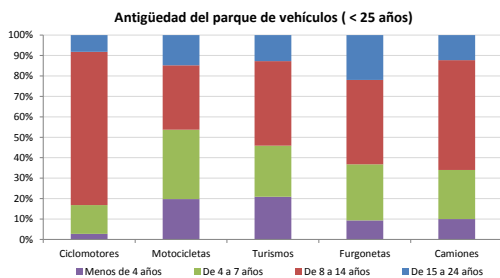


Demografía

Población a 1/1/2014 (*)	12.953
Hombres	6.415
Mujeres	6.538
(*) Fuente: INE	
Censo de conductores a 31/12/2014	6.721
Hombres	3.671
Mujeres	3.050

Parque de vehículos automóviles

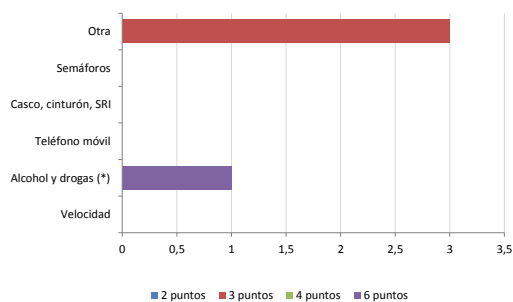
		Antigüedad media (parque con menos de 25 años)
Total a 31/12/2014	8.315	9,0
Ciclomotores	184 (2%)	11,6
Motocicletas	661 (8%)	9,0
Turismos	6.301 (76%)	8,7
Furgonetas	566 (7%)	10,7
Camiones	421 (5%)	9,9



Seguridad vial

Convenio Básico Bilateral con la DGT	Sí
Smart Cities	No
Carta Europea de la Seguridad Vial	No
Policía Local	Sí
Notificación a través de DEV	No
Publicación de edictos en TESTRA	No
Sanciones con detracción de puntos, 2014	4
Puntos detraídos, 2014	15

Sanciones con detracción de puntos



(*) La distribución es:

1 alcohol
0 drogas

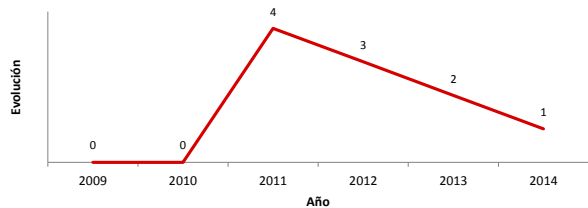
Vehículos sin ITV en vigor (parque con menos de 25 años)

Motocicletas	25%
Turismos	8%
Resto	14%

Siniestralidad vial 2014

	Vías Urbanas 2014			Vías Interurbanas 2014		
	Fallecidos	Heridos Hospitalizados	Heridos Leves	Fallecidos	Heridos Hospitalizados	Heridos Leves
Bicicletas	0	0	0	0	0	0
Ciclomotores	0	0	0	0	0	0
Motocicletas	0	0	0	0	0	0
Turismos	0	0	2	0	0	14
Furgonetas	0	0	0	0	0	0
Camiones	0	0	0	0	0	0
Autobuses	0	0	0	0	0	1
Otros vehículos	0	0	0	0	0	0
Peatones	0	0	0	0	0	0
Total	0	0	2	0	0	15

Accidentes con víctimas en vías urbanas



Fallecidos y heridos hospitalizados en vías urbanas

