

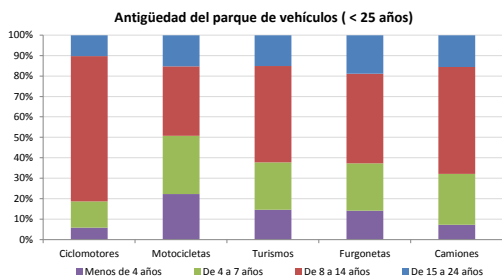


Demografía

Población a 1/1/2014 (*)	40.781
Hombres	20.109
Mujeres	20.672
(*) Fuente: INE	
Censo de conductores a 31/12/2014	22.206
Hombres	12.986
Mujeres	9.220

Parque de vehículos automóviles

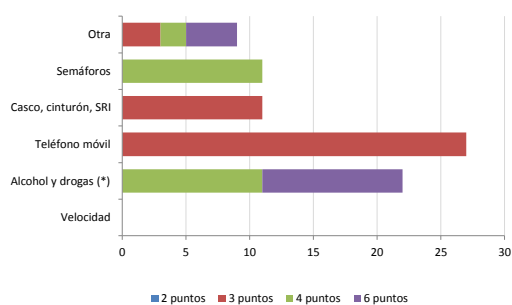
		Antigüedad media (parque con menos de 25 años)
Total a 31/12/2014	26.693	9,8
Ciclomotores	466 (2%)	11,4
Motocicletas	1.437 (5%)	9,0
Turismos	20.203 (76%)	9,8
Furgonetas	1.763 (7%)	10,2
Camiones	2.052 (8%)	10,4



Seguridad vial

Convenio Básico Bilateral con la DGT	No
Smart Cities	No
Carta Europea de la Seguridad Vial	No
Policía Local	Sí
Notificación a través de DEV	Sí
Publicación de edictos en TESTRA	No
Sanciones con detracción de puntos, 2014	80
Puntos detraídos, 2014	309

Sanciones con detracción de puntos



(*) La distribución es:

22 alcohol
0 drogas

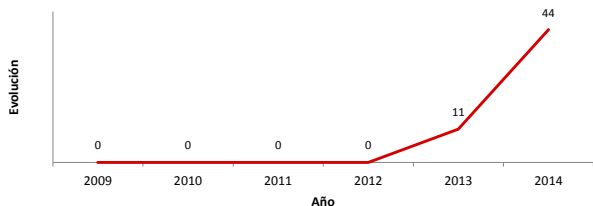
Vehículos sin ITV en vigor (parque con menos de 25 años)

Motocicletas	25%
Turismos	7%
Resto	16%

Siniestralidad vial 2014

	Vías Urbanas 2014			Vías Interurbanas 2014		
	Fallecidos	Heridos Hospitalizados	Heridos Leves	Fallecidos	Heridos Hospitalizados	Heridos Leves
Bicicletas	0	0	0	0	0	2
Ciclomotores	0	0	3	0	0	1
Motocicletas	0	0	9	0	0	4
Turismos	0	0	27	3	0	72
Furgonetas	0	0	0	0	0	5
Camiones	0	0	0	0	0	1
Autobuses	0	0	1	0	0	0
Otros vehículos	0	0	0	0	0	0
Peatones	0	1	18	1	0	0
Total	0	1	58	4	0	85

Accidentes con víctimas en vías urbanas



Fallecidos y heridos hospitalizados en vías urbanas

