

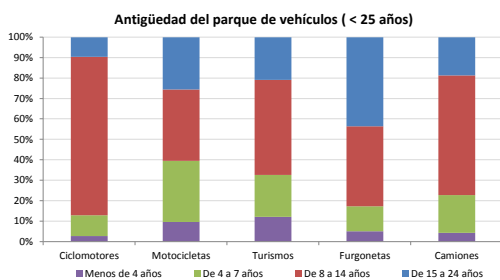


Demografía

Población a 1/1/2014 (*)	8.516
Hombres	4.238
Mujeres	4.278
(*) Fuente: INE	
Censo de conductores a 31/12/2014	4.242
Hombres	2.627
Mujeres	1.615

Parque de vehículos automóviles

		Antigüedad media (parque con menos de 25 años)
Total a 31/12/2014	5.741	11,1
Ciclomotores	638 (11%)	11,7
Motocicletas	587 (10%)	11,1
Turismos	3.309 (58%)	10,6
Furgonetas	508 (9%)	14,1
Camiones	583 (10%)	11,3



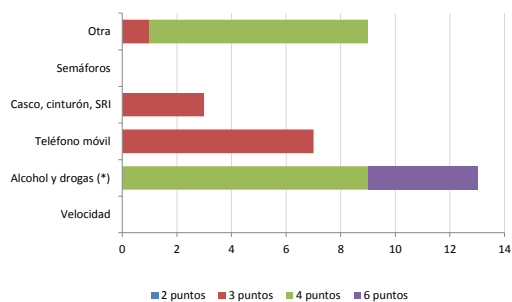
Vehículos sin ITV en vigor (parque con menos de 25 años)

Motocicletas	32%
Turismos	7%
Resto	13%

Seguridad vial

Convenio Básico Bilateral con la DGT	Sí
Smart Cities	No
Carta Europea de la Seguridad Vial	No
Policía Local	Sí
Notificación a través de DEV	Sí
Publicación de edictos en TESTRA	No
Sanciones con detracción de puntos, 2014	32
Puntos detraídos, 2014	125

Sanciones con detracción de puntos



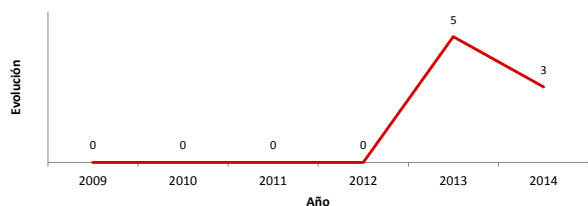
(*) La distribución es:

13 alcohol
0 drogas

Siniestralidad vial 2014

	Vías Urbanas 2014			Vías Interurbanas 2014		
	Fallecidos	Heridos Hospitalizados	Heridos Leves	Fallecidos	Heridos Hospitalizados	Heridos Leves
Bicicletas	0	0	0	0	0	0
Ciclomotores	0	0	0	0	0	1
Motocicletas	0	0	0	0	0	0
Turismos	0	0	0	0	0	0
Furgonetas	0	0	0	0	0	4
Camiones	0	0	0	0	0	0
Autobuses	0	0	0	0	0	0
Otros vehículos	0	0	0	0	0	0
Peatones	0	0	3	0	0	0
Total	0	0	3	0	0	5

Accidentes con víctimas en vías urbanas



Fallecidos y heridos hospitalizados en vías urbanas

