

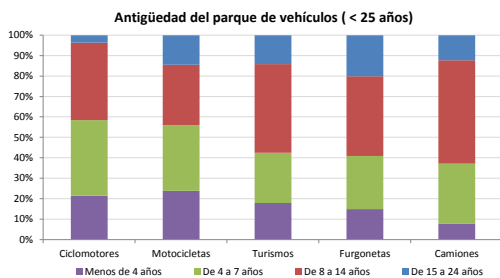


**Demografía**

Población a 1/1/2014 (*)	83.329
Hombres	40.790
Mujeres	42.539
(*) Fuente: INE	
Censo de conductores a 31/12/2014	46.232
Hombres	26.111
Mujeres	20.121

**Parque de vehículos automóviles**

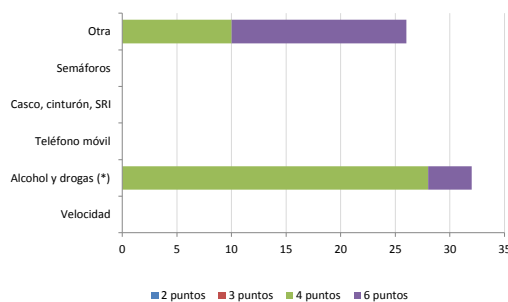
		Antigüedad media (parque con menos de 25 años)
Total a 31/12/2014	55.036	9,2
Ciclomotores	3.400 (6%)	7,6
Motocicletas	4.094 (7%)	8,5
Turismos	39.153 (71%)	9,3
Furgonetas	3.206 (6%)	10,2
Camiones	4.132 (8%)	9,8



**Seguridad vial**

Convenio Básico Bilateral con la DGT	Sí
Smart Cities	No
Carta Europea de la Seguridad Vial	No
Policía Local	Sí
Notificación a través de DEV	Sí
Publicación de edictos en TESTRA	No
Sanciones con detracción de puntos, 2014	58
Puntos detraídos, 2014	272

**Sanciones con detracción de puntos**



(\*) La distribución es:

32 alcohol  
0 drogas

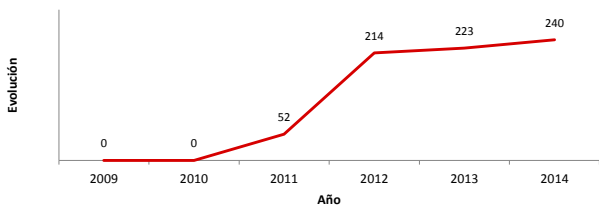
**Vehículos sin ITV en vigor (parque con menos de 25 años)**

Motocicletas	25%
Turismos	7%
Resto	14%

**Siniestralidad vial 2014**

	Vías Urbanas 2014			Vías Interurbanas 2014		
	Fallecidos	Heridos Hospitalizados	Heridos Leves	Fallecidos	Heridos Hospitalizados	Heridos Leves
Bicicletas	0	1	7	0	0	0
Ciclomotores	0	2	16	0	0	0
Motocicletas	0	4	32	1	1	5
Turismos	0	0	158	0	0	76
Furgonetas	0	0	7	0	0	2
Camiones	0	0	2	0	0	1
Autobuses	0	0	4	0	0	0
Otros vehículos	0	0	1	0	0	0
Peatones	0	2	51	0	0	0
<b>Total</b>	<b>0</b>	<b>9</b>	<b>278</b>	<b>1</b>	<b>1</b>	<b>84</b>

**Accidentes con víctimas en vías urbanas**



**Fallecidos y heridos hospitalizados en vías urbanas**

