

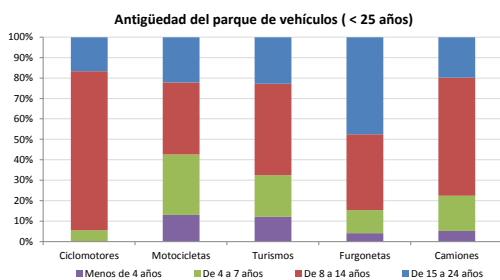


Demografía

Población a 1/1/2014 (*)	1.212
Hombres	647
Mujeres	565
(*) Fuente: INE	
Censo de conductores a 31/12/2014	667
Hombres	418
Mujeres	249

Parque de vehículos automóviles

		Antigüedad media (parque con menos de 25 años)
Total a 31/12/2014	1.079	11,4
Ciclomotores	18 (2%)	11,7
Motocicletas	61 (6%)	10,7
Turismos	652 (60%)	10,8
Furgonetas	151 (14%)	14,5
Camiones	168 (16%)	11,4



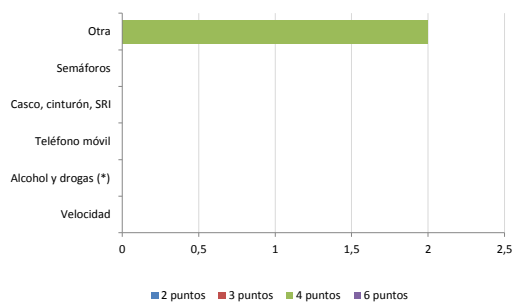
Vehículos sin ITV en vigor (parque con menos de 25 años)

Motocicletas	21
Turismos	9%
Resto	21%

Seguridad vial

Convenio Básico Bilateral con la DGT	No
Smart Cities	No
Carta Europea de la Seguridad Vial	No
Policía Local	Sí
Notificación a través de DEV	No
Publicación de edictos en TESTRA	No
Sanciones con detracción de puntos, 2014	2
Puntos detraídos, 2014	8

Sanciones con detracción de puntos



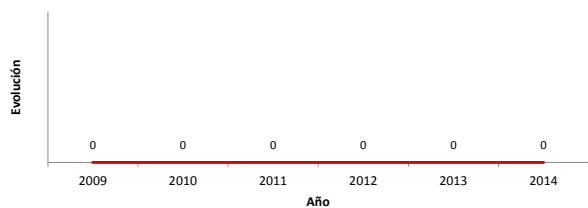
(*) La distribución es:

0 alcohol
0 drogas

Siniestralidad vial 2014

	Vías Urbanas 2014			Vías Interurbanas 2014		
	Fallecidos	Heridos Hospitalizados	Heridos Leves	Fallecidos	Heridos Hospitalizados	Heridos Leves
Bicicletas	0	0	0	0	0	1
Ciclomotores	0	0	0	0	0	0
Motocicletas	0	0	0	0	0	2
Turismos	0	0	0	0	0	5
Furgonetas	0	0	0	0	0	0
Camiones	0	0	0	0	0	0
Autobuses	0	0	0	0	0	0
Otros vehículos	0	0	0	0	0	0
Peatones	0	0	0	0	0	0
Total	0	0	0	0	0	8

Accidentes con víctimas en vías urbanas



Fallecidos y heridos hospitalizados en vías urbanas

