

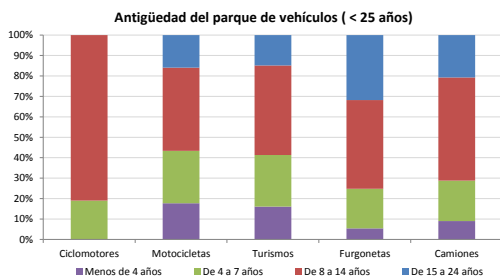


**Demografía**

Población a 1/1/2014 (*)	2.445
Hombres	1.239
Mujeres	1.206
(*) Fuente: INE	
Censo de conductores a 31/12/2014	1.310
Hombres	771
Mujeres	539

**Parque de vehículos automóviles**

		Antigüedad media (parque con menos de 25 años)
Total a 31/12/2014	1.678	9,9
Ciclomotores	42 (3%)	11,2
Motocicletas	153 (9%)	9,6
Turismos	1.198 (71%)	9,4
Furgonetas	145 (9%)	12,5
Camiones	116 (7%)	10,7



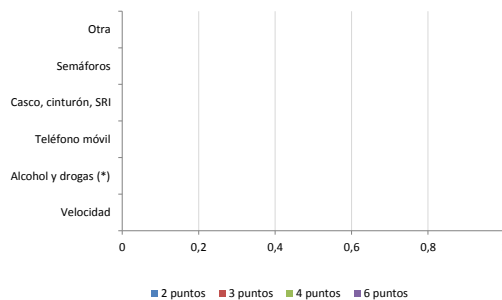
**Vehículos sin ITV en vigor (parque con menos de 25 años)**

Motocicletas	30%
Turismos	6%
Resto	11%

**Seguridad vial**

Convenio Básico Bilateral con la DGT	Sí
Smart Cities	No
Carta Europea de la Seguridad Vial	No
Policía Local	Sí
Notificación a través de DEV	No
Publicación de edictos en TESTRA	No
Sanciones con detracción de puntos, 2014	0
Puntos detraídos, 2014	0

**Sanciones con detracción de puntos**



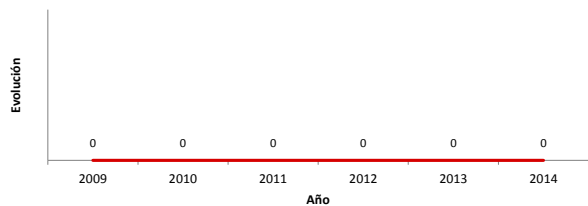
(\*) La distribución es:

0 alcohol  
0 drogas

**Siniestralidad vial 2014**

	Vías Urbanas 2014			Vías Interurbanas 2014		
	Fallecidos	Heridos Hospitalizados	Heridos Leves	Fallecidos	Heridos Hospitalizados	Heridos Leves
Bicicletas	0	0	0	0	0	1
Ciclomotores	0	0	0	0	0	0
Motocicletas	0	0	0	0	2	0
Turismos	0	0	0	0	0	3
Furgonetas	0	0	0	0	0	0
Camiones	0	0	0	0	0	0
Autobuses	0	0	0	0	0	0
Otros vehículos	0	0	0	0	0	0
Peatones	0	0	0	0	0	1
<b>Total</b>	<b>0</b>	<b>0</b>	<b>0</b>	<b>0</b>	<b>2</b>	<b>5</b>

**Accidentes con víctimas en vías urbanas**



**Fallecidos y heridos hospitalizados en vías urbanas**

