

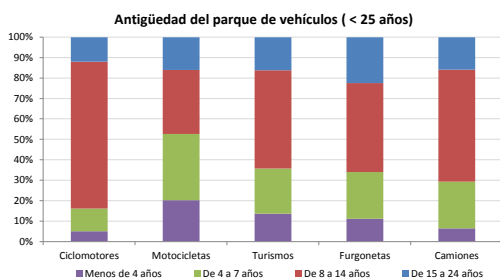


Demografía

Población a 1/1/2014 (*)	126.878
Hombres	63.165
Mujeres	63.713
(*) Fuente: INE	
Censo de conductores a 31/12/2014	64.687
Hombres	38.178
Mujeres	26.509

Parque de vehículos automóviles

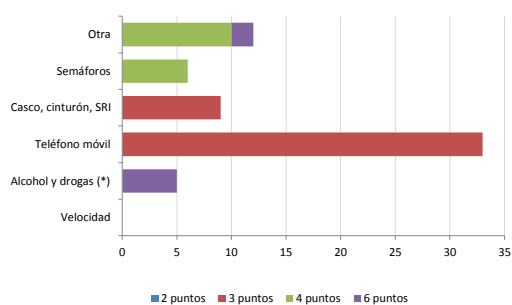
		Antigüedad media (parque con menos de 25 años)
Total a 31/12/2014	76.087	10,0
Ciclomotores	1.327 (2%)	11,6
Motocicletas	3.785 (5%)	9,1
Turismos	61.540 (81%)	10,0
Furgonetas	4.459 (6%)	10,9
Camiones	4.178 (5%)	10,5



Seguridad vial

Convenio Básico Bilateral con la DGT	Sí
Smart Cities	Sí
Carta Europea de la Seguridad Vial	No
Policía Local	Sí
Notificación a través de DEV	Sí
Publicación de edictos en TESTRA	No
Sanciones con detracción de puntos, 2014	65
Puntos detraídos, 2014	232

Sanciones con detracción de puntos



(*) La distribución es:

5 alcohol
0 drogas

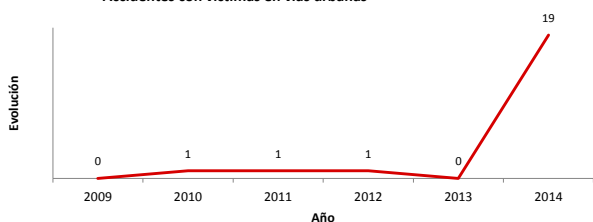
Vehículos sin ITV en vigor (parque con menos de 25 años)

Motocicletas	23%
Turismos	8%
Resto	19%

Siniestralidad vial 2014

	Vías Urbanas 2014			Vías Interurbanas 2014		
	Fallecidos	Heridos Hospitalizados	Heridos Leves	Fallecidos	Heridos Hospitalizados	Heridos Leves
Bicicletas	0	0	1	0	0	1
Ciclomotores	0	0	2	0	0	1
Motocicletas	0	0	1	0	2	7
Turismos	0	0	15	0	4	70
Furgonetas	0	0	1	0	0	1
Camiones	0	0	0	0	0	0
Autobuses	0	0	0	0	0	2
Otros vehículos	0	0	0	0	0	0
Peatones	0	1	6	0	0	2
Total	0	1	26	0	6	84

Accidentes con víctimas en vías urbanas



Fallecidos y heridos hospitalizados en vías urbanas

