



Municipio: **Torrelaguna**

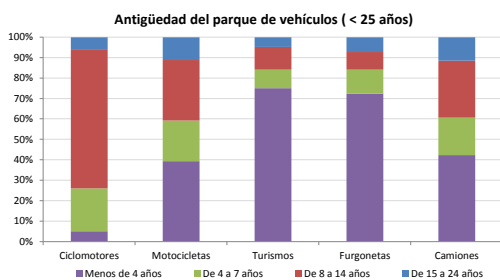
Provincia: **Madrid**

Demografía

Población a 1/1/2014 (*)	4.828
Hombres	2.496
Mujeres	2.332
(*) Fuente: INE	
Censo de conductores a 31/12/2014	2.474
Hombres	1.484
Mujeres	990

Parque de vehículos automóviles

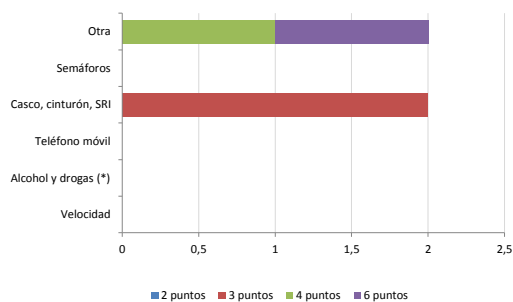
		Antigüedad media (parque con menos de 25 años)
Total a 31/12/2014	18.032	4,4
Ciclomotores	219 (1%)	11,0
Motocicletas	522 (3%)	7,1
Turismos	12.198 (68%)	3,7
Furgonetas	2.083 (12%)	4,5
Camiones	1.553 (9%)	7,1



Seguridad vial

Convenio Básico Bilateral con la DGT	Sí
Smart Cities	No
Carta Europea de la Seguridad Vial	No
Policía Local	Sí
Notificación a través de DEV	No
Publicación de edictos en TESTRA	No
Sanciones con detracción de puntos, 2014	4
Puntos detraídos, 2014	16

Sanciones con detracción de puntos



(*) La distribución es:

0 alcohol
0 drogas

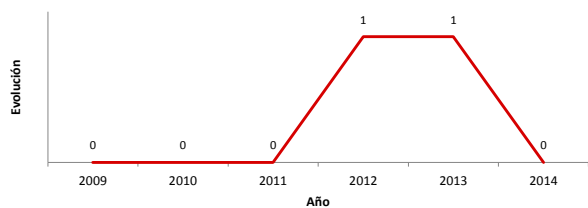
Vehículos sin ITV en vigor (parque con menos de 25 años)

Motocicletas	26%
Turismos	3%
Resto	9%

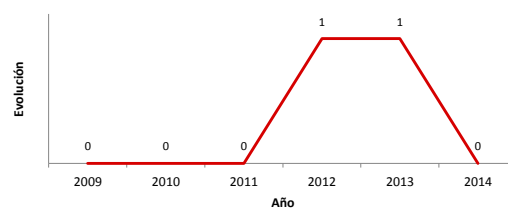
Siniestralidad vial 2014

	Vías Urbanas 2014			Vías Interurbanas 2014		
	Fallecidos	Heridos Hospitalizados	Heridos Leves	Fallecidos	Heridos Hospitalizados	Heridos Leves
Bicicletas	0	0	0	0	0	0
Ciclomotores	0	0	0	0	0	0
Motocicletas	0	0	0	0	0	0
Turismos	0	0	0	0	1	7
Furgonetas	0	0	0	0	0	0
Camiones	0	0	0	0	0	0
Autobuses	0	0	0	0	0	0
Otros vehículos	0	0	0	0	0	0
Peatones	0	0	0	0	0	0
Total	0	0	0	0	1	7

Accidentes con víctimas en vías urbanas



Fallecidos y heridos hospitalizados en vías urbanas



Fecha de actualización: 9 de Septiembre de 2015