



Municipio: **Torrelodones**

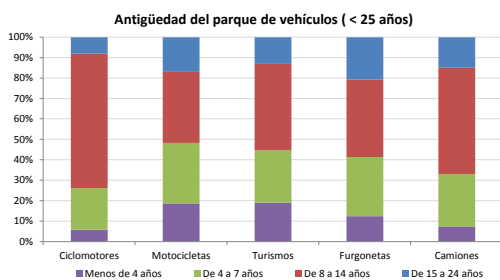
Provincia: **Madrid**

Demografía

Población a 1/1/2014 (*)	22.838
Hombres	11.016
Mujeres	11.822
(*) Fuente: INE	
Censo de conductores a 31/12/2014	13.170
Hombres	6.723
Mujeres	6.447

Parque de vehículos automóviles

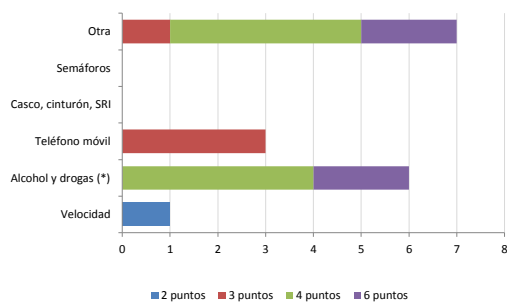
		Antigüedad media (parque con menos de 25 años)
Total a 31/12/2014	15.447	9,2
Ciclomotores	581 (4%)	10,9
Motocicletas	1.683 (11%)	9,5
Turismos	11.691 (76%)	9,0
Furgonetas	875 (6%)	10,3
Camiones	504 (3%)	10,2



Seguridad vial

Convenio Básico Bilateral con la DGT	Sí
Smart Cities	No
Carta Europea de la Seguridad Vial	No
Policía Local	Sí
Notificación a través de DEV	No
Publicación de edictos en TESTRA	No
Sanciones con detracción de puntos, 2014	17
Puntos detraídos, 2014	70

Sanciones con detracción de puntos



(*) La distribución es:

6 alcohol
0 drogas

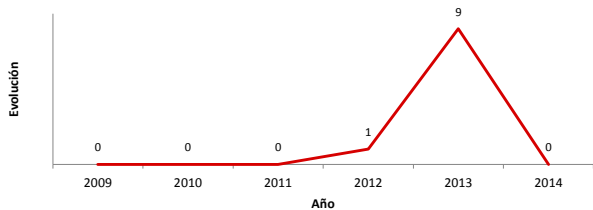
Vehículos sin ITV en vigor (parque con menos de 25 años)

Motocicletas	29%
Turismos	8%
Resto	13%

Siniestralidad vial 2014

	Vías Urbanas 2014			Vías Interurbanas 2014		
	Fallecidos	Heridos Hospitalizados	Heridos Leves	Fallecidos	Heridos Hospitalizados	Heridos Leves
Bicicletas	0	0	0	0	0	1
Ciclomotores	0	0	0	0	0	0
Motocicletas	0	0	0	0	0	1
Turismos	0	0	0	0	2	29
Furgonetas	0	0	0	0	0	0
Camiones	0	0	0	0	0	0
Autobuses	0	0	0	0	0	0
Otros vehículos	0	0	0	0	1	0
Peatones	0	0	0	0	0	2
Total	0	0	0	0	3	33

Accidentes con víctimas en vías urbanas



Fallecidos y heridos hospitalizados en vías urbanas

