



Municipio: **Valdaracete**

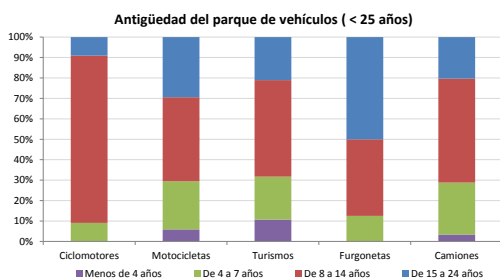
Provincia: **Madrid**

Demografía

Población a 1/1/2014 (*)	646
Hombres	320
Mujeres	326
(*) Fuente: INE	
Censo de conductores a 31/12/2014	355
Hombres	230
Mujeres	125

Parque de vehículos automóviles

		Antigüedad media (parque con menos de 25 años)
Total a 31/12/2014	444	11,4
Ciclomotores	22 (5%)	12,5
Motocicletas	22 (5%)	11,9
Turismos	276 (62%)	10,7
Furgonetas	45 (10%)	14,9
Camiones	61 (14%)	11,2



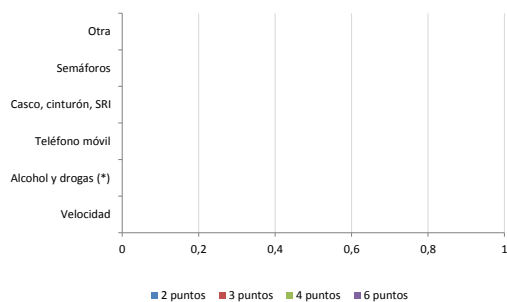
Vehículos sin ITV en vigor (parque con menos de 25 años)

Motocicletas	5
Turismos	6%
Resto	99

Seguridad vial

Convenio Básico Bilateral con la DGT	No
Smart Cities	No
Carta Europea de la Seguridad Vial	No
Policía Local	No
Notificación a través de DEV	No
Publicación de edictos en TESTRA	No
Sanciones con detracción de puntos, 2014	0
Puntos detraídos, 2014	0

Sanciones con detracción de puntos



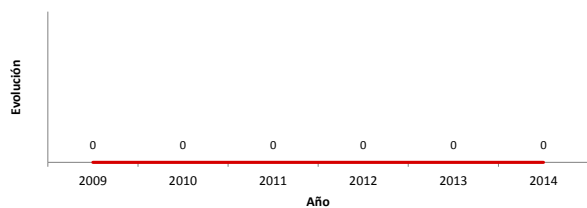
(*) La distribución es:

0 alcohol
0 drogas

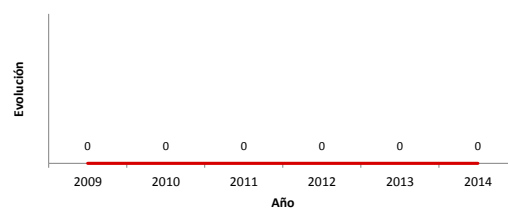
Siniestralidad vial 2014

	Vías Urbanas 2014			Vías Interurbanas 2014		
	Fallecidos	Heridos Hospitalizados	Heridos Leves	Fallecidos	Heridos Hospitalizados	Heridos Leves
Bicicletas	0	0	0	0	0	0
Ciclomotores	0	0	0	0	0	0
Motocicletas	0	0	0	0	0	1
Turismos	0	0	0	0	1	0
Furgonetas	0	0	0	0	0	0
Camiones	0	0	0	0	0	0
Autobuses	0	0	0	0	0	0
Otros vehículos	0	0	0	0	0	1
Peatones	0	0	0	0	0	0
Total	0	0	0	0	1	2

Accidentes con víctimas en vías urbanas



Fallecidos y heridos hospitalizados en vías urbanas



Fecha de actualización: 9 de Septiembre de 2015