



Municipio: **Valdemaqueda**

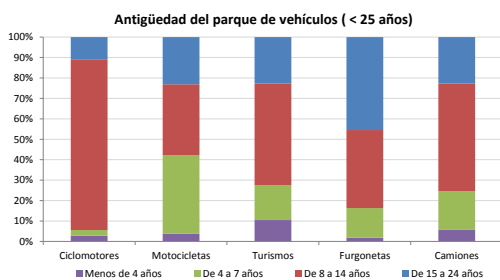
Provincia: **Madrid**

Demografía

Población a 1/1/2014 (*)	804
Hombres	392
Mujeres	412
(*) Fuente: INE	
Censo de conductores a 31/12/2014	425
Hombres	257
Mujeres	168

Parque de vehículos automóviles

		Antigüedad media (parque con menos de 25 años)
Total a 31/12/2014	543	11,7
Ciclomotores	36 (7%)	12,9
Motocicletas	31 (6%)	10,9
Turismos	334 (62%)	11,0
Furgonetas	75 (14%)	15,3
Camiones	55 (10%)	11,3



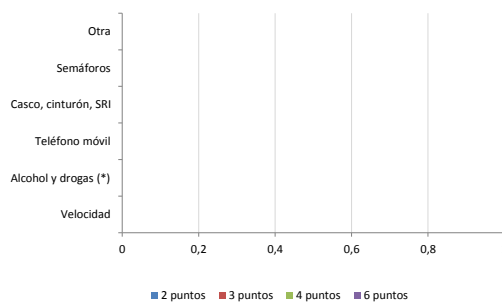
Vehículos sin ITV en vigor (parque con menos de 25 años)

Motocicletas	5
Turismos	8%
Resto	30%

Seguridad vial

Convenio Básico Bilateral con la DGT	No
Smart Cities	No
Carta Europea de la Seguridad Vial	No
Policía Local	No
Notificación a través de DEV	No
Publicación de edictos en TESTRA	No
Sanciones con detracción de puntos, 2014	0
Puntos detraídos, 2014	0

Sanciones con detracción de puntos



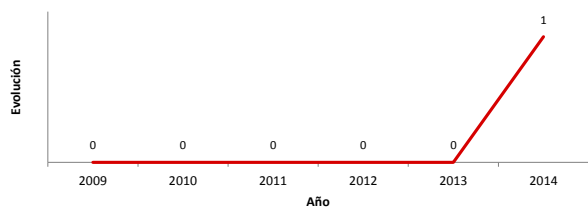
(*) La distribución es:

0 alcohol
0 drogas

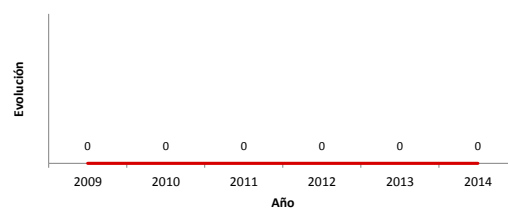
Siniestralidad vial 2014

	Vías Urbanas 2014			Vías Interurbanas 2014		
	Fallecidos	Heridos Hospitalizados	Heridos Leves	Fallecidos	Heridos Hospitalizados	Heridos Leves
Bicicletas	0	0	0	0	0	0
Ciclomotores	0	0	0	0	0	0
Motocicletas	0	0	0	0	1	1
Turismos	0	0	0	0	0	1
Furgonetas	0	0	0	0	0	0
Camiones	0	0	0	0	0	0
Autobuses	0	0	0	0	0	0
Otros vehículos	0	0	0	0	0	0
Peatones	0	0	1	0	0	0
Total	0	0	1	0	1	2

Accidentes con víctimas en vías urbanas



Fallecidos y heridos hospitalizados en vías urbanas



Fecha de actualización: 9 de Septiembre de 2015