



Municipio: **Valdemoro**

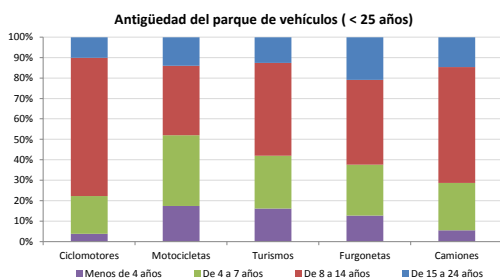
Provincia: **Madrid**

Demografía

Población a 1/1/2014 (*)	72.265
Hombres	36.052
Mujeres	36.213
(*) Fuente: INE	
Censo de conductores a 31/12/2014	36.740
Hombres	21.126
Mujeres	15.614

Parque de vehículos automóviles

		Antigüedad media (parque con menos de 25 años)
Total a 31/12/2014	38.432	9,3
Ciclomotores	899 (2%)	11,2
Motocicletas	2.696 (7%)	9,0
Turismos	29.357 (76%)	9,2
Furgonetas	2.103 (5%)	10,4
Camiones	2.531 (7%)	10,4



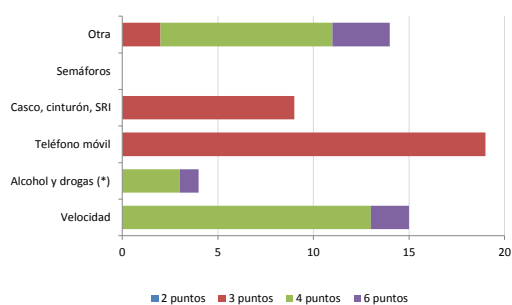
Vehículos sin ITV en vigor (parque con menos de 25 años)

Motocicletas	20%
Turismos	6%
Resto	16%

Seguridad vial

Convenio Básico Bilateral con la DGT	Sí
Smart Cities	No
Carta Europea de la Seguridad Vial	No
Policía Local	Sí
Notificación a través de DEV	Sí
Publicación de edictos en TESTRA	No
Sanciones con detracción de puntos, 2014	61
Puntos detraídos, 2014	226

Sanciones con detracción de puntos



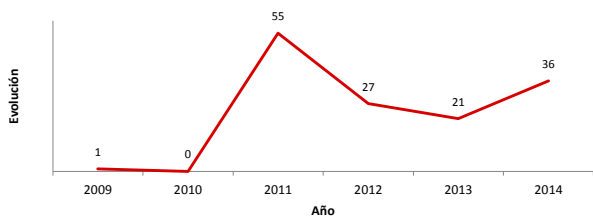
(*) La distribución es:

4 alcohol
0 drogas

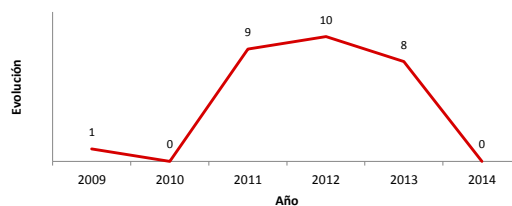
Siniestralidad vial 2014

	Vías Urbanas 2014			Vías Interurbanas 2014		
	Fallecidos	Heridos Hospitalizados	Heridos Leves	Fallecidos	Heridos Hospitalizados	Heridos Leves
Bicicletas	0	0	1	0	0	0
Ciclomotores	0	0	3	0	0	0
Motocicletas	0	0	3	0	0	3
Turismos	0	0	6	1	1	76
Furgonetas	0	0	2	0	0	14
Camiones	0	0	0	0	0	1
Autobuses	0	0	0	0	0	0
Otros vehículos	0	0	0	0	0	0
Peatones	0	0	25	0	1	1
Total	0	0	40	1	2	95

Accidentes con víctimas en vías urbanas



Fallecidos y heridos hospitalizados en vías urbanas



Fecha de actualización: 9 de Septiembre de 2015