



Municipio: **Valdilecha**

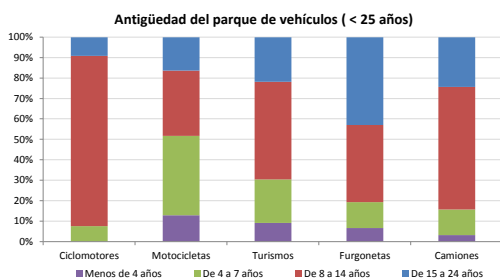
Provincia: **Madrid**

Demografía

Población a 1/1/2014 (*)	2.852
Hombres	1.481
Mujeres	1.371
(*) Fuente: INE	
Censo de conductores a 31/12/2014	1.388
Hombres	883
Mujeres	505

Parque de vehículos automóviles

		Antigüedad media (parque con menos de 25 años)
Total a 31/12/2014	1.940	11,3
Ciclomotores	132 (7%)	12,8
Motocicletas	154 (8%)	9,7
Turismos	1.237 (64%)	10,9
Furgonetas	171 (9%)	14,0
Camiones	172 (9%)	11,8



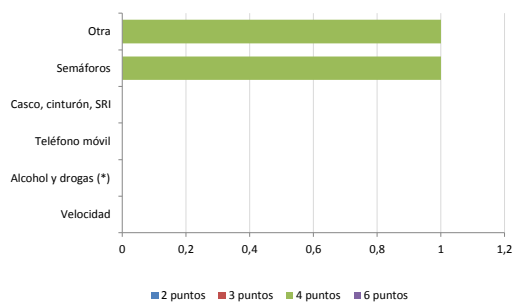
Vehículos sin ITV en vigor (parque con menos de 25 años)

Motocicletas	23%
Turismos	11%
Resto	22%

Seguridad vial

Convenio Básico Bilateral con la DGT	Sí
Smart Cities	No
Carta Europea de la Seguridad Vial	No
Policía Local	Sí
Notificación a través de DEV	Sí
Publicación de edictos en TESTRA	No
Sanciones con detracción de puntos, 2014	2
Puntos detraídos, 2014	8

Sanciones con detracción de puntos



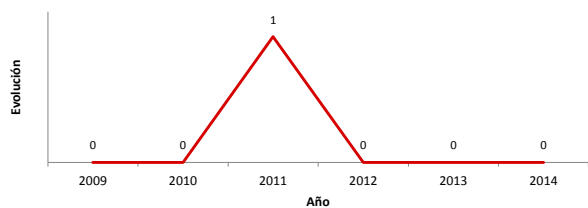
(*) La distribución es:

0 alcohol
0 drogas

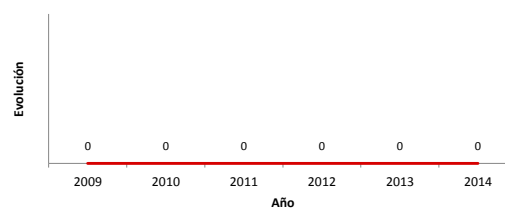
Siniestralidad vial 2014

	Vías Urbanas 2014			Vías Interurbanas 2014		
	Fallecidos	Heridos Hospitalizados	Heridos Leves	Fallecidos	Heridos Hospitalizados	Heridos Leves
Bicicletas	0	0	0	0	0	0
Ciclomotores	0	0	0	0	0	0
Motocicletas	0	0	0	0	0	0
Turismos	0	0	0	0	0	1
Furgonetas	0	0	0	0	0	0
Camiones	0	0	0	0	0	0
Autobuses	0	0	0	0	0	0
Otros vehículos	0	0	0	0	0	0
Peatones	0	0	0	0	0	0
Total	0	0	0	0	0	1

Accidentes con víctimas en vías urbanas



Fallecidos y heridos hospitalizados en vías urbanas



Fecha de actualización: 9 de Septiembre de 2015