

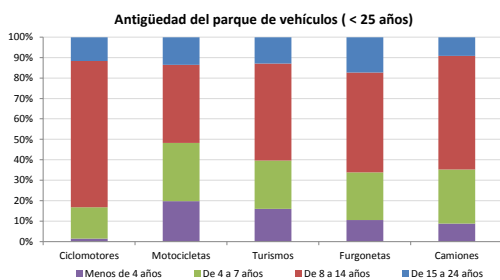


Demografía

Población a 1/1/2014 (*)	12.334
Hombres	6.232
Mujeres	6.102
(*) Fuente: INE	
Censo de conductores a 31/12/2014	6.970
Hombres	3.899
Mujeres	3.071

Parque de vehículos automóviles

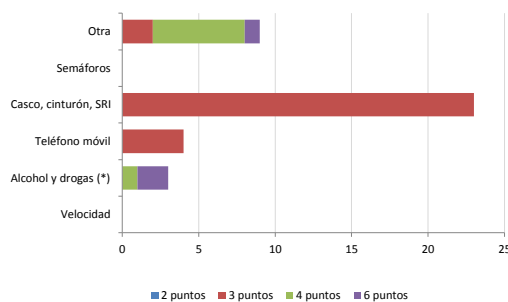
		Antigüedad media (parque con menos de 25 años)
Total a 31/12/2014	8.225	9,5
Ciclomotores	137 (2%)	11,7
Motocicletas	557 (7%)	9,0
Turismos	6.067 (74%)	9,4
Furgonetas	500 (6%)	10,4
Camiones	800 (10%)	9,5



Seguridad vial

Convenio Básico Bilateral con la DGT	Sí
Smart Cities	No
Carta Europea de la Seguridad Vial	No
Policía Local	Sí
Notificación a través de DEV	No
Publicación de edictos en TESTRA	No
Sanciones con detracción de puntos, 2014	39
Puntos detraídos, 2014	133

Sanciones con detracción de puntos



(*) La distribución es:

3 alcohol
0 drogas

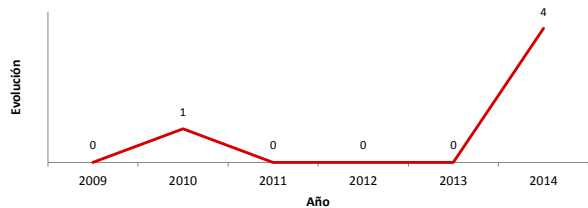
Vehículos sin ITV en vigor (parque con menos de 25 años)

Motocicletas	21%
Turismos	6%
Resto	15%

Siniestralidad vial 2014

	Vías Urbanas 2014			Vías Interurbanas 2014		
	Fallecidos	Heridos Hospitalizados	Heridos Leves	Fallecidos	Heridos Hospitalizados	Heridos Leves
Bicicletas	0	0	0	0	0	1
Ciclomotores	0	0	0	0	0	0
Motocicletas	0	0	1	0	0	0
Turismos	0	0	2	0	0	4
Furgonetas	0	0	0	0	0	0
Camiones	0	0	0	0	0	0
Autobuses	0	0	0	0	0	0
Otros vehículos	0	0	0	0	0	0
Peatones	0	1	1	0	0	0
Total	0	1	4	0	0	5

Accidentes con víctimas en vías urbanas



Fallecidos y heridos hospitalizados en vías urbanas

