



Municipio: **Vellón, El**

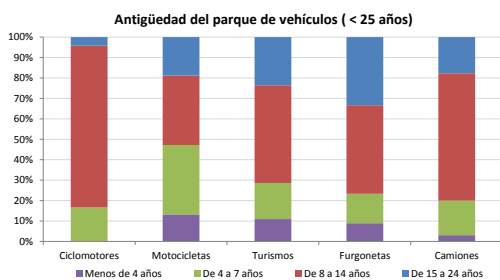
Provincia: **Madrid**

Demografía

Población a 1/1/2014 (*)	1.814
Hombres	938
Mujeres	876
(*) Fuente: INE	
Censo de conductores a 31/12/2014	917
Hombres	580
Mujeres	337

Parque de vehículos automóviles

		Antigüedad media (parque con menos de 25 años)
Total a 31/12/2014	1.265	11,2
Ciclomotores	24 (2%)	11,4
Motocicletas	65 (5%)	10,1
Turismos	898 (71%)	11,2
Furgonetas	112 (9%)	12,6
Camiones	136 (11%)	11,4



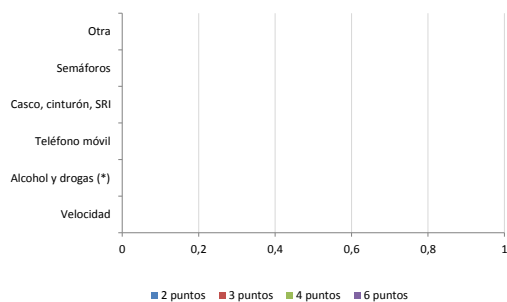
Vehículos sin ITV en vigor (parque con menos de 25 años)

Motocicletas	17
Turismos	9%
Resto	12%

Seguridad vial

Convenio Básico Bilateral con la DGT	No
Smart Cities	No
Carta Europea de la Seguridad Vial	No
Policía Local	No
Notificación a través de DEV	No
Publicación de edictos en TESTRA	No
Sanciones con detracción de puntos, 2014	0
Puntos detraídos, 2014	0

Sanciones con detracción de puntos



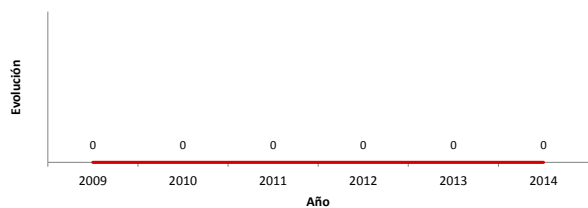
(*) La distribución es:

0 alcohol
0 drogas

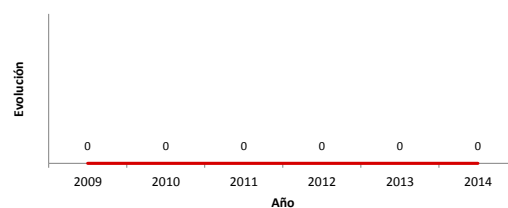
Siniestralidad vial 2014

	Vías Urbanas 2014			Vías Interurbanas 2014		
	Fallecidos	Heridos Hospitalizados	Heridos Leves	Fallecidos	Heridos Hospitalizados	Heridos Leves
Bicicletas	0	0	0	0	0	0
Ciclomotores	0	0	0	0	0	0
Motocicletas	0	0	0	0	1	1
Turismos	0	0	0	0	0	7
Furgonetas	0	0	0	0	0	0
Camiones	0	0	0	0	0	0
Autobuses	0	0	0	0	0	0
Otros vehículos	0	0	0	0	0	0
Peatones	0	0	0	0	0	0
Total	0	0	0	0	1	8

Accidentes con víctimas en vías urbanas



Fallecidos y heridos hospitalizados en vías urbanas



Fecha de actualización: 9 de Septiembre de 2015