



Municipio: **Venturada**

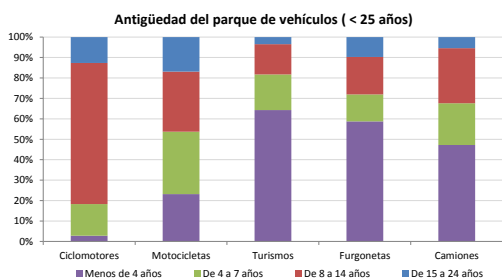
Provincia: **Madrid**

### Demografía

Población a 1/1/2014 (*)	1.968
Hombres	1.024
Mujeres	944
(*) Fuente: INE	
Censo de conductores a 31/12/2014	1.092
Hombres	607
Mujeres	485

### Parque de vehículos automóviles

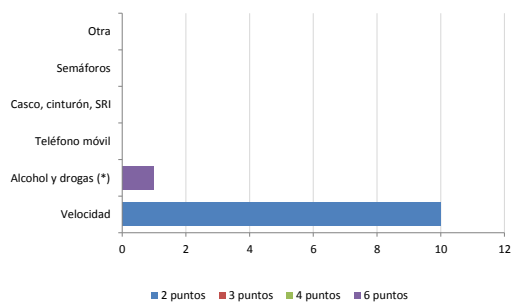
		Antigüedad media (parque con menos de 25 años)
Total a 31/12/2014	8.223	4,4
Ciclomotores	71 (1%)	11,2
Motocicletas	294 (4%)	9,0
Turismos	6.340 (77%)	4,0
Furgonetas	483 (6%)	5,3
Camiones	545 (7%)	5,6



### Seguridad vial

Convenio Básico Bilateral con la DGT	Sí
Smart Cities	No
Carta Europea de la Seguridad Vial	No
Policía Local	Sí
Notificación a través de DEV	No
Publicación de edictos en TESTRA	No
Sanciones con detracción de puntos, 2014	11
Puntos detráidos, 2014	26

### Sanciones con detracción de puntos



(\*) La distribución es:

1 alcohol  
0 drogas

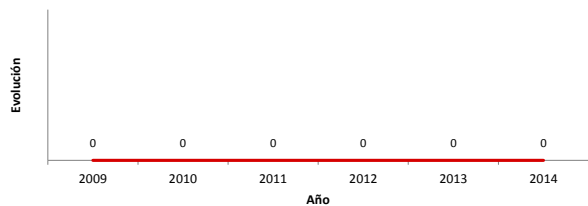
### Vehículos sin ITV en vigor (parque con menos de 25 años)

Motocicletas	29%
Turismos	10%
Resto	8%

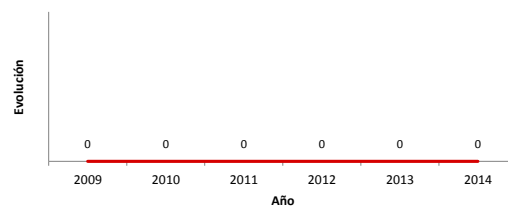
### Siniestralidad vial 2014

	Vías Urbanas 2014			Vías Interurbanas 2014		
	Fallecidos	Heridos Hospitalizados	Heridos Leves	Fallecidos	Heridos Hospitalizados	Heridos Leves
Bicicletas	0	0	0	0	0	0
Ciclomotores	0	0	0	0	0	0
Motocicletas	0	0	0	0	0	0
Turismos	0	0	0	0	3	13
Furgonetas	0	0	0	0	0	1
Camiones	0	0	0	0	0	0
Autobuses	0	0	0	0	0	0
Otros vehículos	0	0	0	0	0	0
Peatones	0	0	0	0	0	0
Total	0	0	0	0	3	14

### Accidentes con víctimas en vías urbanas



### Fallecidos y heridos hospitalizados en vías urbanas



Fecha de actualización: 9 de Septiembre de 2015