



Municipio: **Villacanejos**

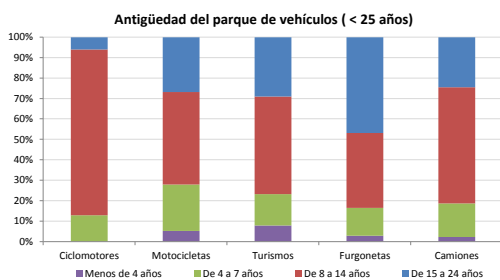
Provincia: **Madrid**

Demografía

Población a 1/1/2014 (*)	3.447
Hombres	1.743
Mujeres	1.704
(*) Fuente: INE	
Censo de conductores a 31/12/2014	1.970
Hombres	1.237
Mujeres	733

Parque de vehículos automóviles

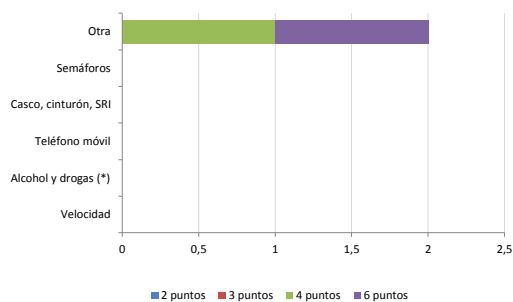
		Antigüedad media (parque con menos de 25 años)
Total a 31/12/2014	2.574	12,0
Ciclomotores	116 (5%)	12,0
Motocicletas	139 (5%)	11,9
Turismos	1.703 (66%)	11,8
Furgonetas	231 (9%)	14,7
Camiones	287 (11%)	11,8



Seguridad vial

Convenio Básico Bilateral con la DGT	No
Smart Cities	No
Carta Europea de la Seguridad Vial	No
Policía Local	Sí
Notificación a través de DEV	No
Publicación de edictos en TESTRA	No
Sanciones con detracción de puntos, 2014	2
Puntos detraídos, 2014	10

Sanciones con detracción de puntos



(*) La distribución es:

0 alcohol
0 drogas

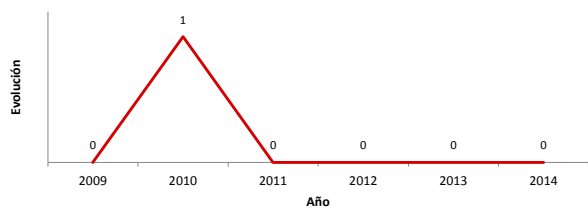
Vehículos sin ITV en vigor (parque con menos de 25 años)

Motocicletas	28
Turismos	8%
Resto	13%

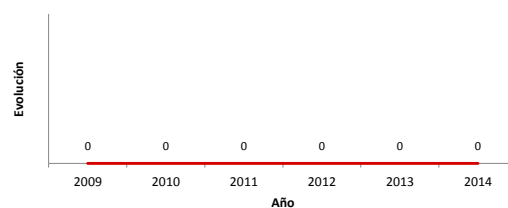
Siniestralidad vial 2014

	Vías Urbanas 2014			Vías Interurbanas 2014		
	Fallecidos	Heridos Hospitalizados	Heridos Leves	Fallecidos	Heridos Hospitalizados	Heridos Leves
Bicicletas	0	0	0	0	0	0
Ciclomotores	0	0	0	0	0	0
Motocicletas	0	0	0	0	0	0
Turismos	0	0	0	0	2	3
Furgonetas	0	0	0	0	0	0
Camiones	0	0	0	0	0	0
Autobuses	0	0	0	0	0	0
Otros vehículos	0	0	0	0	0	0
Peatones	0	0	0	0	0	0
Total	0	0	0	0	2	3

Accidentes con víctimas en vías urbanas



Fallecidos y heridos hospitalizados en vías urbanas



Fecha de actualización: 9 de Septiembre de 2015